

bott cubio

Die Betriebseinrichtung

bott

Schubladenschränke
Werkbänke

Werkstatt-
einrichtungen



Sonderlösungen
für Kundenservice und
Produktion

	Seite
bott stellt sich vor	4 – 5
Qualitätsgrundsätze	6 – 7
Ihre Idee - Unsere Planung	8 – 9
avero - Das Arbeitsplatzsystem	10 – 13
Arbeitsplätze und Zubehör	14 – 39
cubio - Die Betriebseinrichtung	40 – 47
Schubladenschränke	48 – 85
Schubladeneinteilung	86 – 114
Systemschränke	115 – 136
Zubehör Schubladen- und Sytemschränke	137 – 147
Kompaktarbeitsplätze und Akkuladeschränke	150 – 152
Kastenwerkbänke	153 – 160
Systemwerkbänke	161 – 173
Zubehör System- und Kastenwerkbank	174 – 200
CNC-Lagersysteme	201 – 212
bottBoxen und Euroboxen	213 – 220
Koffersysteme	221 – 250
perfo - Das Ordnungssystem	251 – 298

Betriebe



Die robuste bott cubio Betriebseinrichtung umfasst die klassischen Werkstattmöbel wie Werkbänke, Schränke mit Schublade oder Flügeltüren sowie Werkstattwagen. cubio sorgt für Ordnung und eine schnelle Übersicht über das Werkzeug und das Material. Mit ihr arbeiten Sie in der Werkstatt effizient.



einrichten



Einzigartig ist besonders die Kompatibilität des Systainer³ Koffer- und Aufbewahrungssystem mit der cubio Betriebseinrichtung und der bott vario3 Fahrzeugeinrichtung. So ist das wichtigste Equipment schnell zur Hand und immer genau dort, wo Sie es brauchen.

bott stellt sich vor

Seit fast 90 Jahren bieten wir unseren Kunden weltweit ein umfangreiches Produktportfolio, höchste Qualität und einen erstklassigen Service. Insbesondere die Kundenzufriedenheit sorgt dafür, dass bott kontinuierlich wächst.

Wir legen größten Wert auf innovative Produkte. Auf diese Weise investieren Sie bei uns in eine zeitgemäße, dauerhafte Lösung und damit nachhaltigen Erfolg.



Gründung:	1930
Umsatz:	144 Mio. € (2019)
Mitarbeiter:	1050 (2019)

90 years



Die Erfahrung macht den Unterschied

Als langjähriger globaler Partner bieten wir gleichbleibend hochwertige Produkte, Dienstleistungen und Lösungen mit einem hervorragenden Preis-Leistungs-Verhältnis an, um außergewöhnliche Kundenerlebnisse zu ermöglichen. Wir liefern in eine vernetzte Welt intelligente Arbeitsplatz- und Mobilitätslösungen für Gewerbetreibende und Unternehmen, die eine größere betriebliche Effizienz oder einfach eine bessere Raumnutzung anstreben.

Zu diesem Zweck kombinieren wir unsere hochwertigen und innovativen Produkte und Dienstleistungen mit neuen Technologien, um marktführende integrierte

Lösungen zu schaffen, die auf fundierten Kenntnissen der Kundenbedürfnisse basieren. In einer sich schnell verändernden Welt müssen wir agil und flexibel sein. In einem dynamischen Umfeld lernen wir ständig dazu, arbeiten auf internationaler Ebene zusammen und entwickeln Neues. Dies ermöglicht es unseren Mitarbeitern und anderen Stakeholdern, einen Beitrag zu unserem gemeinsamen Erfolg zu leisten und selbst davon zu profitieren.

Qualitätsgrundsätze

Zertifiziert nach
DIN EN ISO 9001

Produkte mit GS-Zeichen für
TÜV-geprüfte Sicherheit

Certified





Zertifizierte Qualität

Hohe Stabilität, Robustheit und Langlebigkeit:

Das sind unsere Grundsätze bei der Produktion der bott Produkte. Indem wir die höchstmögliche Qualität liefern, gewährleisten wir die Wirtschaftlichkeit Ihrer Investition. Wir sichern stets unsere Prozesse in der Produktion und der Logistik durch interne wie externe Richtlinien, Prüfungen und Audits.

Die Qualitätsgrundsätze

- Zertifiziert nach DIN EN ISO 9001
- Zertifiziertes Umweltmanagement nach ISO 14001
- Produkte mit GS-Zeichen für TÜV-geprüfte Sicherheit

Ihre Idee - Unsere Planung

Einheitliche Systemmaße

Praxisorientierte Planung

Stabilität und Langlebigkeit



Individuell und bedarfsorientiert

cubio bietet Ihnen unzählige Variationen und Möglichkeiten, einzelne Elemente zu kombinieren. Wir planen Ihre Betriebseinrichtung individuell und passend zu Ihrem Bedarf.

Sollten Sie nach einiger Zeit Erweiterungen oder Anpassungen einzelner Module benötigen, so ist das ohne Weiteres im Nachhinein möglich. Durch den modularen Aufbau lassen sich Elemente ganz einfach ändern oder ergänzen.

Unterschiedliche Einteilungen in den Schubladen sorgen für Struktur und Ordnung. Elemente zum Beschriften schaffen Übersicht an und in den Schubladen. Ihr Werkzeug und Ihr Material sind übersichtlich organisiert und schnell griffbereit.

avero – Das Arbeitsplatzsystem

Prozessoptimierung

Ergonomie

Modularität & Flexibilität



Die smarte Lösung

Das Arbeitsplatzsystem avero für die manuelle Montage eignet sich hervorragend in den Bereichen der Zulieferer für die Automobilindustrie, die Kleinserien herstellen, mittelständische Maschinenbau-Unternehmen und Elektronikfertigungsbetriebe. Für innovative Produktionssysteme, die sowohl eine Integration der Robotik als auch die Schnittstellen zur Intralogistik benötigen, bietet avero flexible Möglichkeiten. Mit digitalen Assistenzsystemen steigern Sie die Effizienz und minimieren Sie die Fehlerhäufigkeit.

Ganz gleich, ob Sie einen Einzelarbeitsplatz, wie beispielsweise einen Packtisch, eine Informationstafel als Lean Point oder ein komplettes Arbeitsplatzsystem als

Montagelinie für Ihre Elektronikfertigung suchen, avero lässt sich modular an die Anforderungen anpassen. Wir planen das Arbeitsplatzsystem ganz entsprechend Ihres Bedarfs.

Die avero Arbeitsplätze eignen sich sowohl für die modulare Einzelplatzmontage als auch für Fertigungslinien, verbunden über Rollenbahnen samt dazu passenden Andockwagen. Die Montagetische sind wahlweise elektrisch oder mechanisch mit einer Kurbel höhenverstellbar. Mit avero lassen sich manuelle Arbeitsplätze in Ihrer Produktion als ergonomisch optimale Arbeitsbereiche einrichten.

Leistungsspektrum



Integratives Baukastensystem

- individuelle Konfiguration und flexible Arbeitsplatzgestaltung
- Lösungen zur Materialbereitstellung und zum Werkstücktransport
- Integration von IT-Komponenten
- unsichtbare horizontale und vertikale Kabelführung
- optimale Bereitstellung von Werkzeug und Material
- hohe Variabilität bei Umrüstungen
- Möglichkeiten zur Aufnahme des umfangreichen perfo Zubehörs
- einheitliches Schließsystem auch bei Kombination mit cubio Betriebseinrichtungen möglich

ESD-Schutz

- grundsätzlich leitfähige Oberflächen und Bauteilverbindungen bei ESD-Arbeitsplätzen
- gefertigt und geprüft nach IEC 61340-5-1
- ganzheitliche Lösung bestehend aus Beratung, Planung, Umsetzung, Abnahme, Schulung, Prüfung und Auditierung
- ESD-Komplettlösungen für die gesamte Produktion durch die Integration von cubio Schubladen- und Systemschränken möglich

Farbspektrum



3

Jahre Garantie*

*bott gewährt dem Endverwerber (Endverbraucher) zusätzlich zu den gesetzlichen Gewährleistungsansprüchen eine Produktgarantie von 3 Jahren gemäß den bott Garantiebedingungen. bott garantiert für einen Zeitraum von 3 Jahren, ab Lieferdatum, dass die gelieferten Artikel frei von Fehlern in Material und Verarbeitung sind. Ausgenommen von der Garantie sind elektronische Bauteile und Baugruppen.

Die Farbflächen können aus drucktechnischen Gründen von den Originalfarben abweichen.

Farbkombination:



Farbkombination: ESD:



ESD lichtgrau
RAL-Farbe: 7035

ESD anthrazitgrau
RAL-Farbe: 7016

Einzelarbeitsplätze

Komplettmodul 1



- 3x Vertikalprofil
- 3x Kabelkanal mit Bürstenleisten für Vertikalprofil
- 2x Ausleger für Vertikalprofil
- Hängeschubladenschrank B 375 x T 500 x H 300 mm mit 2 Schubladen 100 mm und Schloss
- Laufschiene mit Laufwagen
- Langfeldleuchte LED ECO 28 W mit 5 m Anschlussleitung und Schuko-Stecker
- Halteschiene mit verschiebbarer Steckdosenleiste 3x Schuko, EIN-/AUS-Schalter und 3 m Anschlusskabel mit Schuko-Stecker
- 2x perfo Lochplatte 480 mm hoch für Systembreite 450 mm
- perfo Lochplatte 240 mm hoch für Systembreite 450 mm
- Ablage 350 mm tief für Systembreite 450 mm, bestückt mit 3 bottBoxen M3
- 2x Ablage 200 mm tief für Systembreite 450 mm, bestückt mit 3 bottBoxen M2
- Schwenkrahmen, Systembreite 750 mm
- perfo Lochplatte für Schwenkrahmen
- Ablage 350 mm tief für Schwenkrahmen, bestückt mit 4 bottBoxen M3
- Halteschiene für Schwenkrahmen, bestückt mit 5 bottBoxen M1
- laminatbeschichtete Arbeitsplatte
- Tischbelastung 200 kg

Ausführung	Höheneinstellung im Raster	Höhenverstellung mit Handkurbel	Höhenverstellung mit Elektromotor
Abmessungen B x T [mm]	1.500 x 870	1.500 x 870	1.500 x 870
Gesamthöhe von - bis [mm]	2.035-2.435	2.035-2.435	2.035-2.435
Arbeitshöhe Tischplatte von - bis [mm]	743-1.143	743-1.143	743-1.143
Abmessungen Arbeitsplatte B x T x H [mm]	1.500 x 750 x 30	1.500 x 750 x 30	1.500 x 750 x 30
Artikel-Nr.	41032014.16	41032008.16	41032004.16



Komplettmodul 2



- 2x Vertikalprofil
- 2x Kabelkanal mit Bürstenleisten für Vertikalprofil
- 2x Ausleger für Vertikalprofil
- Hängeschubladenschrank B 375 x T 500 x H 500 mm mit 2 Schubladen 200 mm und Schloss
- Laufschiene mit Laufwagen
- Langfeldleuchte LED ECO 40 W mit 5 m Anschlussleitung und Schuko-Stecker
- Halteschiene mit verschiebbarer Steckdosenleiste 3x Schuko, EIN-/AUS-Schalter und 3 m Anschlusskabel mit Schuko-Stecker
- perfo Lochplatte für Systembreite 1350 mm, Systemhöhe 240 mm
- Ablage 200 mm tief bestückt mit 10 bottBoxen M2
- Ablage 350 mm tief bestückt mit 10 bottBoxen M3
- Schwenkarm mit Systemrahmen
- perfo Lochplatte für Systemrahmen
- Ablage 200 mm tief für Systemrahmen, bestückt mit 4 bottBoxen M2
- laminatbeschichtete Arbeitsplatte
- Tischbelastung 200 kg

Ausführung	Höheneinstellung im Raster	Höhenverstellung mit Handkurbel	Höhenverstellung mit Elektromotor
Abmessungen B x T [mm]	1.500 x 870	1.500 x 870	1.500 x 870
Gesamthöhe von - bis [mm]	2.035-2.435	2.035-2.435	2.035-2.435
Arbeitshöhe Tischplatte von - bis [mm]	743-1.143	743-1.143	743-1.143
Abmessungen Arbeitsplatte B x T x H [mm]	1.500 x 750 x 30	1.500 x 750 x 30	1.500 x 750 x 30
Artikel-Nr.	41032011.16	41032005.16	41032001.16

Einzelarbeitsplätze

Komplettmodul 3



- 2x Vertikalprofil
- 2x Kabelkanal mit Bürstenleisten für Vertikalprofil
- 2x Ausleger für Vertikalprofil
- Hängeschubladenschrank B 225 x T 500 x H 500 mm mit einer Schublade 400 mm und Schloss
- Laufschiene mit Laufwagen
- Langfeldleuchte LED ECO 28 W mit 5 m Anschlussleitung und Schuko-Stecker
- Halteschiene mit verschiebbarer Steckdosenleiste 3x Schuko, EIN-/AUS-Schalter und 3 m Anschlusskabel mit Schuko-Stecker
- perfo Lochplatte für Systembreite 900 mm, Systemhöhe 240 mm
- Ablage 200 mm tief bestückt mit 6 bottBoxen M2
- Ablage 350 mm tief bestückt mit 6 bottBoxen M3
- Halteschiene bestückt mit 6 bottBoxen M2
- Schwenkrahmen, Systembreite 675 mm
- perfo Lochplatte für Schwenkrahmen
- Ablage 350 mm tief für Schwenkrahmen, bestückt mit 4 bottBoxen M3
- Halteschiene für Schwenkrahmen, bestückt mit 5 bottBoxen M1
- laminatbeschichtete Arbeitsplatte
- Tischbelastung 200 kg

Ausführung	Höheneinstellung im Raster	Höhenverstellung mit Handkurbel	Höhenverstellung mit Elektromotor
Abmessungen B x T [mm]	1.500 x 870	1.500 x 870	1.500 x 870
Gesamthöhe von - bis [mm]	2.035-2.435	2.035-2.435	2.035-2.435
Arbeitshöhe Tischplatte von - bis [mm]	743-1.143	743-1.143	743-1.143
Abmessungen Arbeitsplatte B x T x H [mm]	1.500 x 750 x 30	1.500 x 750 x 30	1.500 x 750 x 30
Artikel-Nr.	41032013.16	41032007.16	41032003.16



Komplettmodul 4



- 3x Vertikalprofil
- 3x Kabelkanal mit Bürstenleisten für Vertikalprofil
- 2x Ausleger für Vertikalprofil
- Hängeschubladerschrank B 225 x T 500 x H 500 mm mit 2 Schubladen 200 mm und Schloss
- Laufschiene mit Laufwagen
- Langfeldleuchte LED ECO 40 W mit 5 m Anschlussleitung und Schuko-Stecker
- Halteschiene mit verschiebbarer Steckdosenleiste, 3x Schuko, EIN-/AUS-Schalter und 3 m Anschlusskabel mit Schuko-Stecker
- perfo Lochplatte für Systembreite 900 mm, Systemhöhe 240 mm
- 2x Ablage 200 mm tief, bestückt mit 6 bottBoxen M2
- 2x perfo Lochplatte für Systembreite 450 mm, Systemhöhe 480 mm
- laminatbeschichtete Arbeitsplatte
- Tischbelastung 200 kg

Ausführung	Höheneinstellung im Raster	Höhenverstellung mit Handkurbel	Höhenverstellung mit Elektromotor
Abmessungen B x T [mm]	1.500 x 870	1.500 x 870	1.500 x 870
Gesamthöhe von - bis [mm]	2.035-2.435	2.035-2.435	2.035-2.435
Arbeitshöhe Tischplatte von - bis [mm]	743-1.143	743-1.143	743-1.143
Abmessungen Arbeitsplatte B x T x H [mm]	1.500 x 750 x 30	1.500 x 750 x 30	1.500 x 750 x 30
Artikel-Nr.	41032012.16	41032006.16	41032002.16

Systempacktisch

Systempacktisch mit Abspulvorrichtung und Schneidgerät



- 2 höhenverstellbare Fußelemente
- Tischhöhe bei Montage der Fußelemente über 20-mm-Lochraster einstellbar
- Arbeitsplatte direktbeschichtet, lichtgrau
- Abspulvorrichtung unten
- Schneidgerät mit Schnittbreite 1260 mm
- Ablageboden mit 5 Trennbügeln im Abstand von 250 mm, zur übersichtlichen Unterteilung von Faltschachteln sowie weiteren Versand- und Verpackungsmaterialien
- perfo Lochplatte mit Ablagekasten und Halteschienen für bottBoxen
- Farbe: Fußelemente und Vertikalprofile anthrazitgrau pulverbeschichtet (RAL 7016), perfo Lochplatte lichtgrau pulverbeschichtet (RAL 7035)

Abmessungen B x T x H [mm]	1.500 x 750 x 2.190
Abmessungen Arbeitsplatte B x T x H [mm]	1.500 x 750 x 30
Artikel-Nr.	41032015.19

Das Arbeitsplatzsystem



Optionen

20 Schubladeneinteilungen finden Sie ab Seite 86

passende bottBoxen ab Seite 217

Beschickungswagen mit Ablagen



- zur Bereitstellung von Material am Arbeitsplatz
- solide Bodengruppe mit Lenkrollen Durchmesser 100 mm, 2 davon feststellbar
- in 2 Bauhöhen lieferbar
- avero Vertikalprofile außermittig an der Bodengruppe montiert
- Bestückung mit neig- und tiefenverschiebbaren Ablagen
- Gesamttragfähigkeit 200 kg
- ESD-Version mit leitfähiger Pulverbeschichtung und leitfähigen Lenkrollen
- Farbe: Gestell anthrazitgrau (RAL 7016), Ablage lichtgrau (RAL 7035)

Systembreite [mm]	675	675	900	900	1.350	1.350
Abmessungen B x T x H [mm]	730 x 675 x 1.315	730 x 675 x 1.795	955 x 675 x 1.315	955 x 675 x 1.795	1.405 x 675 x 1.315	1.405 x 675 x 1.795
Maße Ablagewanne B x T [mm]	621 x 650	621 x 650	846 x 650	846 x 650	1.296 x 650	1.296 x 650
Anzahl Ablage	2	3	2	3	2	3
ESD	Nein	Nein	Nein	Nein	Nein	Nein
Artikel-Nr.	41014034.16	41014033.16	41014016.16	41014015.16	41014018.16	41014017.16

Systembreite [mm]	675	675	900	900	1.350	1.350
Abmessungen B x T x H [mm]	730 x 675 x 1.315	730 x 675 x 1.795	955 x 675 x 1.315	955 x 675 x 1.795	1.405 x 675 x 1.315	1.405 x 675 x 1.795
Maße Ablagewanne B x T [mm]	621 x 650	621 x 650	846 x 650	846 x 650	1.296 x 650	1.296 x 650
Anzahl Ablage	2	3	2	3	2	3
ESD	Ja	Ja	Ja	Ja	Ja	Ja
Artikel-Nr. ESD	41014034.20	41014033.20	41014016.20	41014015.20	41014018.20	41014017.20

Mobile Systeme

Bereitstellungswagen mit perfo Lochplatten



- zur Bereitstellung von Werkzeug und Hilfsmitteln am Arbeitsplatz
- solide Bodengruppe mit Lenkrollen, Durchmesser 100 mm, 2 davon feststellbar
- in 2 Bauhöhen lieferbar
- avero Vertikalprofile mittig an der Bodengruppe montiert
- beidseitige Bestückung mit perfo Lochplatten
- Gesamttragfähigkeit 200 kg
- ESD-Version mit leitfähiger Pulverbeschichtung und leitfähigen Lenkrollen
- Farbe: Gestell anthrazitgrau (RAL 7016), perfo Lochplatten lichtgrau (RAL 7035)

Systembreite [mm]	675	900	1.350
Abmessungen B x T x H [mm]	730 x 675 x 1.315	955 x 675 x 1.315	1.405 x 675 x 1.315
Maße Lochplatten B x T [mm]	621 x 480	848 x 480	1.298 x 480
perfo Lochplatten	2 x 2	2 x 2	2 x 2
ESD	Nein	Nein	Nein
Artikel-Nr.	41014032.16	41014012.16	41014014.16

Systembreite [mm]	675	900	1.350
Abmessungen B x T x H [mm]	730 x 675 x 1.795	955 x 675 x 1.795	1.405 x 675 x 1.795
Maße Lochplatten B x T [mm]	621 x 480	848 x 480	1.298 x 480
perfo Lochplatten	2 x 3	2 x 3	2 x 3
ESD	Nein	Nein	Nein
Artikel-Nr.	41014031.16	41014011.16	41014013.16

Systembreite [mm]	675	900	1.350
Abmessungen B x T x H [mm]	730 x 675 x 1.315	955 x 675 x 1.315	1.405 x 675 x 1.315
Maße Lochplatten B x T [mm]	621 x 480	848 x 480	1.298 x 480
perfo Lochplatten	2 x 2	2 x 2	2 x 2
ESD	Ja	Ja	Ja
Artikel-Nr. ESD	41014032.20	41014012.20	41014014.20

Systembreite [mm]	675	900	1.350
Abmessungen B x T x H [mm]	730 x 675 x 1.795	955 x 675 x 1.795	1.405 x 675 x 1.795
Maße Lochplatten B x T [mm]	621 x 480	848 x 480	1.298 x 480
perfo Lochplatten	2 x 3	2 x 3	2 x 3
ESD	Ja	Ja	Ja
Artikel-Nr. ESD	41014031.20	41014011.20	41014013.20



Mobile Systeme



LEAN-Point stationär



- kompakte Arbeits- und Informationsstation
- für die einfache und strukturierte Bereitstellung von Informationen und Werkzeugen
- optimal für Werkstatt, Versand, QS und Fertigung
- schafft Ordnung und Übersicht im Betrieb und ermöglicht ein Arbeiten nach den Prinzipien des LEAN-Managements
- auch als fahrbare Variante für noch mehr Flexibilität
- je nach Ausführung auch mit Steckdosen und modernen LED-Leuchten
- flexibel anpassbar durch umfangreiches avero und perfo Zubehör

Abmessungen B x T x H [mm]	1.350 x 870 x 2.200						
für Steckersystem	—	DE Schuko / Typ F			CH / Typ J		
Ausführung	Basis	mit Steckdosen- leiste	mit LED-Leuchte	mit LED-Leuchte und Steckdosen- leiste	mit Steckdosen- leiste	mit LED-Leuchte	mit LED-Leuchte und Steckdosen- leiste
Artikel-Nr.	41011194.16	41011195.16	41011196.16	41011197.16	41011198.16	41011199.16	41011200.16

Abmessungen B x T x H [mm]	1.350 x 870 x 2.200					
für Steckersystem	DK / Typ K			FR / Typ E		
Ausführung	mit Steckdosenleiste	mit LED-Leuchte	mit LED-Leuchte und Steckdosenleiste	mit Steckdosenleiste	mit LED-Leuchte	mit LED-Leuchte und Steckdosenleiste
Artikel-Nr.	41011201.16	41011202.16	41011203.16	41011204.16	41011205.16	41011206.16



LEAN-Point fahrbar



- kompakte Arbeits- und Informationsstation
- für die einfache und strukturierte Bereitstellung von Informationen und Werkzeugen
- optimal für Werkstatt, Versand, QS und Fertigung
- schafft Ordnung und Übersicht im Betrieb und ermöglicht ein Arbeiten nach den Prinzipien des LEAN-Managements
- auch als fahrbare Variante für noch mehr Flexibilität
- je nach Ausführung auch mit Steckdosen und modernen LED-Leuchten
- flexibel anpassbar durch umfangreiches avero und perfo Zubehör

Abmessungen B x T x H [mm]	1.350 x 870 x 2.330						
für Steckersystem	—	DE Schuko / Typ F			CH / Typ J		
Ausführung	Basis	mit Steckdosenleiste	mit LED-Leuchte	mit LED-Leuchte und Steckdosenleiste	mit Steckdosenleiste	mit LED-Leuchte	mit LED-Leuchte und Steckdosenleiste
Artikel-Nr.	41011207.16	41011208.16	41011209.16	41011210.16	41011211.16	41011212.16	41011213.16

Abmessungen B x T x H [mm]	1.350 x 870 x 2.330					
für Steckersystem	DK / Typ K			FR / Typ E		
Ausführung	mit Steckdosenleiste	mit LED-Leuchte	mit LED-Leuchte und Steckdosenleiste	mit Steckdosenleiste	mit LED-Leuchte	mit LED-Leuchte und Steckdosenleiste
Artikel-Nr.	41011214.16	41011215.16	41011216.16	41011217.16	41011218.16	41011219.16

LED Langfeldleuchte / LED Langfeldleuchte ECO



- besonders energieeffizient und langlebig durch Verwendung von LED-Leuchtmitteln
- blendarm durch Prismenblende vor dem Leuchtmittel
- EIN/AUS-Schalter an der Gehäusevorderseite
- GST-18-Netzsteckanschluss an der Gehäuserückseite
- Lichtfarbe Tageslichtweiß 5500 Kelvin
- zur Montage an die avevo Ausleger
- tiefenvariabel im 40-mm-Raster montierbar
- Schutzart IP40
- Schutzklasse I
- Farbe: Aluminium eloxiert

Systembreite	900	900	1.350	1.350	1.800	1.800
Ausführung	eco	standard	eco	standard	eco	standard
Beleuchtungsstärke bei 50 cm Abstand [lx]	745	1.437	1.003	1.958	1.201	2.331
Bestückung Leuchtmittel	LED 28 W	LED 52 W	LED 40 W	LED 72 W	LED 56 W	LED 96 W
Artikel-Nr.	50502092.97	50502067.97	50502093.97	50502068.97	50502094.97	50502069.97

Seitliche LED Beleuchtungsleiste



- besonders energieeffizient und langlebig durch Verwendung von LED-Leuchtmitteln
- blendarm durch Prismenblende vor dem Leuchtmittel
- EIN/AUS-Schalter an der Gehäusevorderseite
- GST-18-Netzsteckanschluss an der Gehäuserückseite
- Lichtfarbe Tageslichtweiß 5500 Kelvin
- zur Montage an das avevo Vertikalprofil
- höhenvariabel im 40-mm-Raster montierbar
- Neigung stufenlos +/- 30° einstellbar
- Schutzart IP50
- Schutzklasse I
- Farbe: Aluminium eloxiert

Beleuchtungsstärke bei 50 cm Abstand [lx]	700
Bestückung Leuchtmittel	LED 24 W
Artikel-Nr.	50502070.97



Dimm-Modul für 1x LED Langfeldleuchte



- Dimm-Modul zum Nachrüsten von avero LED Langfeldleuchten
- zum Anschluss von 1x LED Langfeldleuchte
- optimal für Einzelarbeitsplätze
- Aluminiumdruckgehäuse (schwarz) mit Drehpotentiometer und 3 m Anschlusskabel
- inkl. Befestigungsmaterial zur Montage an avero Vertikalprofile und perfo Lochplatten

Ausführung	Dimm-Modul für 1x LED Langfeldleuchte
Artikel-Nr.	50203003

Dimm-Modul für 6x LED Langfeldleuchte



- Dimm-Modul zum Nachrüsten von avero LED Langfeldleuchten
- zum Anschluss von bis zu 6x LED Langfeldleuchte
- optimal für Mehrplatzsysteme und Montagelinien
- Aluminiumgehäuse (eloxiert) mit Drehpotentiometer
- inkl. Befestigungsmaterial zur Montage an avero Vertikalprofile und perfo Lochplatten

Ausführung	Dimm-Modul für 6x LED Langfeldleuchte	Anschlusskabel für Dimm-Modul 1m	Anschlusskabel für Dimm-Modul 2m	Anschlusskabel für Dimm-Modul 3m	Anschlusskabel für Dimm-Modul 4m	Anschlusskabel für Dimm-Modul 5m
Artikel-Nr.	50203005	50203006	50203007	50203008	50203009	50203010

		ESD	
Farbkombination: Genaue Infos Seite 13		ESD-Version verfügbar	
RAL 7035 – lichtgrau	RAL 7016 – anthrazitgrau	RAL 7035 – lichtgrau	

LED Gelenkarmleuchte



- federentlastetes Gestänge, Länge 400 + 385 mm
- ergonomisch geformte Knebelschrauben für werkzeugloses Einstellen
- 3D-Gelenk zum Drehen und Schwenken des Leuchtenkörpers
- Kegelprismenblende für blendfreies Arbeiten und homogene Leuchtfläche
- besonders energiesparende LED-Module
- neutralweiß 4000 Kelvin
- Adapter zur Montage am avero Vertikalprofil mit Drehzapfen zum Schwenken der Leuchte
- wahlweise mit zusätzlichem Schwenkarm Länge 350 mm und weiterem Drehgelenk
- Farbe: Aluminium eloxiert

Ausführung	mit avero Adapter	mit avero Adapter und Schwenkarm
Beleuchtungsstärke bei 50 cm Abstand [lx]	2.500	2.500
Bestückung Leuchtmittel	31 W LED	31 W LED
Artikel-Nr.	50502072	50502075



LED Gelenkarm-Lupenleuchte dimmbar



- federentlastetes Gestänge, Länge: 402 + 421 mm
- ergonomisch geformte Knebelschrauben für werkzeugloses Einstellen
- 2D-Gelenk zum Drehen des Leuchtenkörpers
- besonders energiesparende, dimmbare LED-Module
- Lichtfarbe: neutralweiß 5000 Kelvin
- Kunststoff-Lupe mit 3,5 Dioptrien
- großes Sichtfeld mit 153 mm Durchmesser
- Farbe: Aluminium eloxiert

Ausführung	mit Klemmsockel	mit avero Adapter	mit avero Adapter und Schwenkarm
Beleuchtungsstärke bei 50 cm Abstand [lx]	7.000	7.000	7.000
Bestückung Leuchtmittel	12 W LED	12 W LED	12 W LED
Artikel-Nr.	50502096	50502097	50502098

Drehteller



- Edelstahlplatte mit Riffelgummiauflage
- ESD-Version: leitfähiger Gummibelag und Erdungskabel
- Tragfähigkeit: 180 kg
- Version mit Arretierung über Rastbolzen im 45°-Raster, Freilauf möglich

Abmessungen Ø x H [mm]	380 x 22				500 x 22			
ESD	Nein		Ja		Nein		Ja	
Ausführung	ohne Arretierung	mit Arretierung	ohne Arretierung	mit Arretierung	ohne Arretierung	mit Arretierung	ohne Arretierung	mit Arretierung
Artikel-Nr.	08010036.96	08010035.96	08010056.20	08010055.20	08010034.96	08010009.96	08010054.20	08010053.20

			.20
Farbkombination: Genaue Infos Seite 13		ESD-Version verfügbar	
RAL 7035 – lichtgrau	RAL 7016 – anthrazitgrau	RAL 7035 – lichtgrau	

Zubehör

Balancer




- zum Einhängen in den Karabinerhaken der Laufrolle der avevo Laufschiene



Ausführung	Balancer mit Seilzug	Balancer mit Schlauchzug
Auszugslänge [mm]	2.300	1.600
Tragkraft [kg]	1,0 bis 2,0	0,5 bis 1,5
Artikel-Nr.	80003002	80003001

Monitorschwenkarm



- verstärkter, zweiteiliger Gelenkarm mit Reichweite 505 mm
- Kugelkopfgelenk für flexibles Neigen und Drehen des Monitors
- abnehmbare Monitor-Halteplatte mit VESA 75/100-Aufnahme
- für Monitore bis 15 kg Gewicht
- zur Montage an das avevo Vertikalprofil
- Farbe: Aluminium eloxiert

Abmessungen B x T x H [mm]	130 x 130 x 500
Artikel-Nr.	41011087




Monitorhalter kurz



- Kugelkopfgelenk für flexibles Neigen und Drehen des Monitors
- abnehmbare Monitor-Halteplatte mit VESA 75/100-Aufnahme
- für Monitore bis 15 kg Gewicht
- zur Montage an das avero Vertikalprofil
- Farbe: Aluminium eloxiert





Abmessungen B x T x H [mm]	130 x 130 x 110
Artikel-Nr.	41011086

perfo Monitorhalter kurz




- abnehmbare Monitor-Halteplatte mit VESA 75/100-Aufnahme
- flexibles Neigen und Drehen des Monitors
- für Monitore bis 10 kg Gewicht
- zur Montage an perfo Lochplatten
- Farbe: anthrazitgrau (RAL 7016)

Abmessungen B x T x H [mm]	128 x 72 x 172
Artikel-Nr.	41011163

			
Farbkombination: Genaue Infos Seite 13		ESD-Version verfügbar	
RAL 7035 – lichtgrau	RAL 7016 – anthrazitgrau	RAL 7035 – lichtgrau	

Tablet-Halter



- Halterung aus Kunststoff für Tablets von 7 bis 10 Zoll (Klemmlänge 160-300 mm)
- zum Aufstecken an Monitorschwenkarm, Monitorhalter kurz oder perfo Monitorhalter kurz
- Lieferung ohne Monitorhalter
- Tragfähigkeit 0,75 kg
- Farbe: schwarz

Abmessungen B x T x H [mm]

153 x 42 x 175

Artikel-Nr.

41011192




Tastaturaufnahme für Monitorschwenkarm und Monitorhalter



- zur Montage an die Monitor-Halteplatten
- Ablagefläche 640 x 200 mm (BxT)
- Farbe: lichtgrau (RAL 7035)

Abmessungen B x T x H [mm]	640 x 185 x 460
ESD	Ja
Artikel-Nr.	42105024.20


Schwenkarm für Tastatur



- zweiteiliger Gelenkarm mit Reichweite 505 mm
- Ablageplatte neig- und drehbar, Fläche 640 x 172 mm (BxT)
- Tragfähigkeit 10 kg
- Farbe: Aluminium eloxiert / silber

Abmessungen B x T x H [mm]	640 x 170 x 20
Artikel-Nr.	41011085

Zeichnungshalter



- Klemmtafel für Dokumente bis DIN-A4-Hochformat
- federunterstützte Gelenkarme
- höhenverstellbares Lineal
- zur Montage an der Tischplatte oder optional am avero Vertikalprofil
- Farbe: lichtgrau (RAL 7035)

Ausführung	Zeichnungshalter	Adapter zur Montage am avero Vertikalprofil
ESD	Nein	Nein
Artikel-Nr.	81005004	41011088.19

Sichttafelssystem mit Halter



- Haltersystem mit 10 transparenten Schwenktafeln zur schmutzfreien Aufbewahrung von Informationsblättern
- geeignet zur Aufnahme von DIN-A4-Blättern im Hochformat
- zur Montage an das avero Vertikalprofil
- Farbe: Halter Edelstahl, Schwenktafelrahmen rot
- ESD-Version mit schwarzen Schwenktafelrahmen

Ausführung	Sichttafelssystem mit Halter	Sichttafelssystem mit Halter
ESD	Nein	Ja
Artikel-Nr.	41011089	41011151



Becherhalter




- zur Montage an das avero Profil oder perfo Lochplatten
- Ausführung mit geschlossenem Boden zur Aufnahme von Flaschen, Bechern und Behältnissen bis zu einem Durchmesser von 90 mm
- Ausführung mit offenem Boden zur Aufnahme von kleinen Elektrowerkzeugen
- Material: glasfaserverstärkter Kunststoff



Ausführung	geschlossener Boden	offener Boden
Abmessungen B x T x H [mm]	100 x 106 x 118	100 x 106 x 118
Artikel-Nr.	14011033	14011031



			.20
Farbkombination: Genaue Infos Seite 13		ESD-Version verfügbar	
RAL 7035 – lichtgrau	RAL 7016 – anthrazitgrau	RAL 7035 – lichtgrau	

Zubehör

Rundhalter



- Rundhalter aus flexiblem Silikon mit starkem Neodym-Magneten
- ermöglicht eine schraublose und flexible Befestigung auf magnetischen Oberflächen
- Durchmesser: 70 mm



Abmessungen B x T x H [mm]	70 x 75 x 28
Artikel-Nr.	14021059.10V

ESD-Zubehör



- ESD Erdungsbox als Erdungsanschluss für die Personenerdung (Earth Bonding Point)
- Kunststoffbox vorne mit 3 Druckknopfanschlüssen 10 mm Durchmesser
- pro Druckknopfanschluss ein Sicherheitswiderstand 1 MOhm
- Anschlussleitung 2 m mit Schrauböse 4 mm Durchmesser



Ausführung	Erdungsbox	Handgelenkband mit Spiralkabel
Abmessungen B x T x H [mm]	80 x 45 x 22	-
Artikel-Nr.	50001026.90	50810010



Fußstütze



- ergonomische Fußauflagefläche 445 x 350 mm (BxT)
- stufenlose Neigungsverstellung mit Fußhebel von 0° bis 20°
- 210 mm höhenstellbar im Raster von 15 mm
- Verstellbereich Fußauflagefläche 50-260 mm vom Fußboden
- entspricht den Anforderungen nach DIN4556
- mit rutschhemmender Riffelgummiauflage
- freistehende Version mit 4 Stellfüßen zum Ausgleich von Bodenebenenheiten
- einhängbare Version mit zwei Rasterleisten zum Einhängen in die Tisch-Querstrebe
- Farbe: Metallteile lichtgrau (RAL 7035), Riffelgummi schwarz
- ESD-Version mit leitfähiger Riffelgummiauflage, leitfähigen Stellfüßen (freistehende Version) und Erdungskabel (einhängbare Version)



Ausführung	einhängbar		freistehend	
	Nein	Ja	Nein	Ja
Artikel-Nr.	41402003.16	41402003.20	41402004.16	41402004.20

Industriestühle



- Sitzhöhenverstellung durch hochwertige Gasdruckfeder
- Sitzfläche neigungs- und tiefenverstellbar, abgerundete Sitzvorderkante für verringerte Druckbelastung
- Rückenlehne mit Permanentkontaktfunktion, höhen- und neigungsverstellbar, reduzierte Rückenlehnenbreite im oberen Bereich für optimale Bewegungsfreiheit
- an die Körperanatomie optimal angepasste Polster Elemente für Sitzfläche und Rückenlehne mit strapazierfähigem, atmungsaktiven Bezugsstoff, jederzeit auswechselbar
- Fünffußgestell wahlweise mit Bodengleitern oder Rollen
- Version mit größerem Höhenverstellbereich zusätzlich mit höhenverstell- und klappbarer Aufstiegshilfe
- ESD-Version mit leitfähigem Bezugsstoff, volumenleitfähigen, schwarzen Kunststoffteilen und leitfähigen Lenkrollen
- Farbe: Aluminium-Fußkreuz schwarz, Kunststoffelemente basaltgrau, Stoff anthrazit



Ausführung	Gleiter		Rollen		Gleiter / mit Aufstiegshilfe	
Höhenverstellbereich [mm]	450-620				590-870	
ESD	Nein	Ja	Nein	Ja	Nein	Ja
Artikel-Nr.	88601063.90	88601066.90	88601062.90	88601065.90	88601064.90	88601067.90





cubio

Präzise Funktionen

Hohe Traglasten

Modulares System



Die Betriebseinrichtung

Wir organisieren Ihren verfügbaren Stauraum perfekt. Damit sorgen wir dafür, dass Sie die besten Voraussetzungen haben, effizient zu arbeiten. Wir gehen auf Ihre individuellen Anforderungen ein und konzipieren Ihre Betriebseinrichtung passend zu den Abläufen in Ihrer Werksatt.

Mit den cubio Schubladenschränken, Werkbänken und Systemschränken bieten wir Ihnen eine einzigartige, modulare Betriebseinrichtung, die sich ganz nach Ihren Vorstellungen konfigurieren lässt. Höchste Zuverlässigkeit, Funktionalität und Bedienkomfort machen cubio zur idealen Lösung für Ihre vielseitigen Aufgaben.

Das ansprechende und durchgängige Design der cubio Betriebseinrichtung mit ihren einheitlichen Systemmaßen verleihen ihr ein einheitliches Erscheinungsbild – unabhängig von den vielseitigen Konfigurations- und Gestaltungsmöglichkeiten.

Leistungsspektrum



Einheitliche Systemmaße

- gleiches Maßkonzept für alle cubio Produktgruppen: Schubladenschränke, Systemschränke und Werkbänke
- für einfache und flexible Planung
- ermöglichen maßgenaues Kombinieren

Gleiche Systembauteile

- Schubladenkörper, Fachböden und Auszugstablare sind in allen cubio Produktgruppen identisch
- cubio Schubladen-Ordnungssysteme können zwischen den cubio Produktgruppen ausgetauscht werden

Farbspektrum



Die bott cubio Farbpalette für Deckel, Boden und Front besteht aus den vier rechts aufgeführten Farben. Das Gehäuse ist dabei immer in lichtgrau gehalten.

Alle Artikelnummern im Katalog, die mit **.** versehen sind, werden mit einem der aufgeführten Farbcodes ergänzt. Bitte ersetzen Sie nach Ihrer Farbwahl bei der Bestellung ganz einfach **.** mit einem dieser Farbcodes, z.B. 400 20 011.11V für ein Produkt mit der Farbe enzianblau.

Optional gibt es einige cubio Schubladenschränke und Systemschränke mit Flügeltür auch als in komplett in lichtgrau gehaltene ESD-Version mit leitfähigen Oberflächen. Ihr bott Ansprechpartner berät Sie zu den Themen ESD-Schutzzonen und ESD-Arbeitsplätze gerne.



3

Jahre Garantie*

* bott gewährt dem Enderwerber (Endverbraucher) zusätzlich zu den gesetzlichen Gewährleistungsansprüchen eine Produktgarantie von 3 Jahren gemäß den bott Garantiebedingungen. bott garantiert für einen Zeitraum von 3 Jahren, ab Lieferdatum, dass die gelieferten Artikel frei von Fehlern in Material und Verarbeitung sind. Ausgenommen von der Garantie sind elektronische Bauteile und Baugruppen.

Die Farbflächen können aus drucktechnischen Gründen von den Originalfarben abweichen.



Leistungsspektrum



Werkbankaufsätze

- zur Montage auf Werkbankplatten
- Aufsatzrahmen mit perforierten Loch- und Schlitzplatten zur Bereitstellung von Material und Werkzeug
- Schaffung ergonomischer Arbeitsplätze durch modulare Aufnahmerahmen zur Integration des umfangreichen average Zubehörs

Innenschubladen und Auszugstablare

- zur individuellen Bestückung von Systemschränken
- alle Schubladen und Tablare mit Vollauszug und 40 mm Überauszug
- Schwerlastauszug mit 200 kg Tragkraft
- Normallastauszug mit 75 kg Tragkraft



cubio Schubladenführungen

- alle Schubladen mit Vollauszug und 40 mm Überauszug
- Schwerlastauszug mit 200 kg Tragkraft
- Normallastauszug mit 75 kg Tragkraft



Durchgehendes Design- und Farbkonzept

- konsequentes Design durch klare Linien und ein modernes Farbkonzept
- homogenes Erscheinungsbild im gesamten Betrieb
- Sonderfarben und CI-gerechte Lackierung auf Wunsch

Leistungsspektrum




Energieleisten

- zur individuellen Bestückung mit Schalt- und Sicherungsmodulen, Steckdosenmodulen, Druckluft- und Netzwerkmodulen in standardisierten Modulbreiten
- universelle Befestigungsmöglichkeit zur Montage auf der Arbeitsplatte oder in Aufnahmerahmen




Lösungen für CNC-Werkzeuge

- sichere und übersichtliche Aufbewahrung von wertvollen Werkzeugen
- Werkzeugeinsätze zur Aufnahme aller gängigen Varianten
- Mobile Systeme zur schnellen Bereitstellung



Gleiches Schubladeneinteilungsmaterial

- identische Organisationselemente für alle Schubladen der cubio Produktgruppen
- flexible Schubladeneinteilung mit Kompakmulden, Trenn- und Steckwänden, Kleinteilekästen und Schaumstoffeinlagen
- umfangreiche Beschriftungsmöglichkeiten



perfo

- vielfältige Möglichkeiten zur Integration der praktischen perfo Haken und Halter
- für eine übersichtliche Bereitstellung und Lagerung von Werkzeugen
- Ordnung und Sauberkeit schaffen Effizienz am Arbeitsplatz

Schubladenschränke

Die Betriebseinrichtung



Schubladenschränke



Schubladen

- alle Schubladen mit Vollauszug und 40 mm Überauszug
- Schwerlastauszug mit 200 kg Tragkraft
- Normallastauszug mit 75 kg Tragkraft
- ergonomischer Bügelgriff mit Zugriff von oben und unten, bei fahrbaren Schränken mit integrierter Schubladen-Einzelsicherung und Fahrgriff
- Beschriftung mittels Microsoft®-Word®-Dokumentvorlage möglich



Schubladeneinteilungen

- verwendbar in Schubladen aller cubio Produktgruppen
- Trenn- und Steckwände, Kleinteilekästen, Kompaktmulden, Einlegematten und viele weitere praxiserichtete Einteilungsmaterialien
- Beschriftung mittels Microsoft®-Word®-Dokumentvorlage möglich



Gehäuse

- Tragfähigkeit bis 1,5 Tonnen
- intelligente Schubladen-Auszugssperre mit Ausfallschutz
- mechanisches Schließsystem mit 5-Stift-Wechselkern zur optionalen Gestaltung von Schließanlagen
- optional elektronisches Schließsystem cubioPIN



Zubehör

- 4-seitiger Abrollrand mit Antirutschmatte
- Fachböden
- Auszugstablare
- Sockel

Schließsystem cubioPIN

cubioPIN Elektronikschließung für Schubladenschränke



- elektronisches Codeschloss für cubio Schubladenschränke
- keine zusätzliche Entriegelung erforderlich
- schlüsselfreie Vergabe von Zugangsberechtigungen
- Öffnung durch Codeeingabe
- Verschließen des Schubladenschranks durch Betätigen der Taste „OK“ oder automatisch nach voreingestellter Zeit (8 Stunden)
- bis zu 100 individuelle 4- bis 8-stellige PIN-Codes programmierbar
- Vergabe und Entzug von Zugangsberechtigungen über Mastercode und PUK
- Energieversorgung über drei 1,5 V AA-Batterien, im Lieferumfang enthalten
- Nutzungsdauer der Batterie bis zu 5 Jahre
- Warnanzeige bei schwacher Batterie

Ausführung	cubioPIN elektronisches Schließsystem für Schubladenschränke
Artikel-Nr.	12602053.90M

Programmiersoftware für cubioPIN für erweiterte Funktionen



- komfortables Verwalten der Nutzer und Zugangsberechtigungen
- Änderung der voreingestellten Zeit bis zur automatischen Wiederverriegelung des Schubladenschranks (0,5 min. - 9 Stunden)
- Notöffnung nach Spannungsausfall
- Systemvoraussetzung: ab Windows XP
- inkl. USB 2.0-Verbindungskabel

Ausführung	cubioPIN Programmiersoftware
Artikel-Nr.	12602054.90V



Breite 525 mm

Höhe 250 mm - Normallastauszug 75 kg



Tiefe [mm]	525	650
Ausführung	Normallast	Normallast
Schubladenanzahl	1	1
Fronthöhe [mm]	1x150	1x150
Artikel-Nr.	40010001.**V	40018001.**V

Höhe 400 mm - Normallastauszug 75 kg



Tiefe [mm]	525	525	650	650
Ausführung	Normallast	Normallast	Normallast	Normallast
Schubladenanzahl	2	3	2	3
Fronthöhe [mm]	2x150	2x75, 1x150	2x150	2x75, 1x150
Artikel-Nr.	40010005.**V	40010106.**V	40018005.**V	40018127.**V

Höhe 600 mm - Normallastauszug 75 kg



Tiefe [mm]	525	650
Ausführung	Normallast	Normallast
Schubladenanzahl	4	4
Fronthöhe [mm]	2x75, 1x150, 1x200	2x75, 1x150, 1x200
Artikel-Nr.	40010112.**V	40018017.**V

Breite 525 mm

Höhe 700 mm - Normallastauszug 75 kg



Tiefe [mm]	525	525	525
Ausführung	Normallast	Normallast	Normallast
Schubladenzahl	2, 1 Tür	5	5
Fronthöhe [mm]	1x75, 1x100, 1x400	2x75, 1x100, 1x150, 1x200	3x100, 2x150
Artikel-Nr.	40010017.**V	40010115.**V	40010127.**V



Tiefe [mm]	650	650	650
Ausführung	Normallast	Normallast	Normallast
Schubladenzahl	2, 1 Tür	5	5
Fronthöhe [mm]	1x75, 1x100, 1x400	2x75, 1x100, 1x150, 1x200	3x100, 2x150
Artikel-Nr.	40018021.**V	40018027.**V	40018138.**V

Höhe 800 mm - Normallastauszug 75 kg



Tiefe [mm]	525	525	525	525
Ausführung	Normallast	Normallast	Normallast	Normallast
Schubladenzahl	2, 1 Tür	4	5	6
Fronthöhe [mm]	1x100, 1x175, 1x400	2x100, 1x200, 1x300	2x100, 2x150, 1x200	2x75, 2x100, 1x150, 1x200
Artikel-Nr.	40010023.**V	40010025.**V	40010027.**V	40010117.**V



Tiefe [mm]	650	650	650	650
Ausführung	Normallast	Normallast	Normallast	Normallast
Schubladenzahl	2, 1 Tür	4	5	6
Fronthöhe [mm]	1x100, 1x175, 1x400	2x100, 1x200, 1x300	2x100, 2x150, 1x200	2x75, 2x100, 1x150, 1x200
Artikel-Nr.	40018031.**V	40018033.**V	40018037.**V	40018039.**V



Breite 525 mm

Höhe 900 mm - Normallastauszug 75 kg



Tiefe [mm]	525	525	525	525
Ausführung	Normallast	Normallast	Normallast	Normallast
Schubladenzahl	3, 1 Tür	5	6	7
Fronthöhe [mm]	1x100, 1x125, 1x150, 1x400	3x100, 1x200, 1x300	3x100, 2x150, 1x200	5x100, 2x150
Artikel-Nr.	40010033.**V	40010035.**V	40010039.**V	40010041.**V



Tiefe [mm]	650	650	650	650
Ausführung	Normallast	Normallast	Normallast	Normallast
Schubladenzahl	3, 1 Tür	5	6	7
Fronthöhe [mm]	1x100, 1x125, 1x150, 1x400	3x100, 1x200, 1x300	3x100, 2x150, 1x200	5x100, 2x150
Artikel-Nr.	40018043.**V	40018045.**V	40018049.**V	40018051.**V

Höhe 1000 mm - Normallastauszug 75 kg



Tiefe [mm]	525	525	525	525
Ausführung	Normallast	Normallast	Normallast	Normallast
Schubladenzahl	4, 1 Tür	5	6	7
Fronthöhe [mm]	2x100, 1x125, 1x150, 1x400	2x100, 2x200, 1x300	2x100, 2x150, 2x200	2x75, 2x100, 1x150, 2x200
Artikel-Nr.	40010043.**V	40010045.**V	40010047.**V	40010051.**V



Tiefe [mm]	650	650	650	650
Ausführung	Normallast	Normallast	Normallast	Normallast
Schubladenzahl	4, 1 Tür	5	6	7
Fronthöhe [mm]	2x100, 1x125, 1x150, 1x400	2x100, 2x200, 1x300	2x100, 2x150, 2x200	2x75, 2x100, 1x150, 2x200
Artikel-Nr.	40018055.**V	40018057.**V	40018059.**V	40018061.**V



Gehäuse:

Deckel, Boden und Fronten: Genaue Infos Seite 43

ESD-Version verfügbar

RAL 7035 – lichtgrau

RAL 5010 – enzianblau

RAL 7035 – lichtgrau

RAL 3004 – purpurrot

RAL 7016 – anthrazitgrau

RAL 7035 – lichtgrau

Breite 650 mm

Höhe 250 mm - Normallastauszug 75 kg



Tiefe [mm]	525	650
Ausführung	Normallast	Normallast
Schubladenzahl	1	1
Fronthöhe [mm]	1x150	1x150
Artikel-Nr.	40011035.**V	40019001.**V

Höhe 400 mm - Normallastauszug 75 kg



Tiefe [mm]	525	525	650	650
Ausführung	Normallast	Normallast	Normallast	Normallast
Schubladenzahl	2	3	2	3
Fronthöhe [mm]	2x150	2x75, 1x150	2x150	2x75, 1x150
Artikel-Nr.	40011037.**V	40011038.**V	40019005.**V	40019146.**V

Höhe 600 mm - Normallastauszug 75 kg



Tiefe [mm]	525	650
Ausführung	Normallast	Normallast
Schubladenzahl	4	4
Fronthöhe [mm]	2x75, 1x150, 1x200	2x75, 1x150, 1x200
Artikel-Nr.	40011040.**V	40019015.**V



Breite 650 mm

Höhe 700 mm - Normallastauszug 75 kg



Tiefe [mm]	525	525	525
Ausführung	Normallast	Normallast	Normallast
Schubladenzahl	2, 1 Tür	5	5
Fronthöhe [mm]	1x75, 1x100, 1x400	2x75, 1x100, 1x150, 1x200	3x100, 2x150
Artikel-Nr.	40011041.**V	40011042.**V	40011043.**V



Tiefe [mm]	650	650	650
Ausführung	Normallast	Normallast	Normallast
Schubladenzahl	2, 1 Tür	5	5
Fronthöhe [mm]	1x75, 1x100, 1x400	2x75, 1x100, 1x150, 1x200	3x100, 2x150
Artikel-Nr.	40019021.**V	40019027.**V	40019161.**V



	.11		.24	.19		
Gehäuse: RAL 7035 – lichtgrau	Deckel, Boden und Fronten: Genauere Infos Seite 43 RAL 5010 – enzianblau	RAL 7035 – lichtgrau	RAL 3004 – purpurrot	RAL 7016 – anthrazitgrau	ESD-Version verfügbar RAL 7035 – lichtgrau	

Breite 650 mm

Höhe 800 mm - Normallastauszug 75 kg



Tiefe [mm]	525	525	525	525
Ausführung	Normallast	Normallast	Normallast	Normallast
Schubladenzahl	2, 1 Tür	4	5	6
Fronthöhe [mm]	1x100, 1x175, 1x400	2x100, 1x200, 1x300	2x100, 2x150, 1x200	2x75, 2x100, 1x150, 1x200
Artikel-Nr.	40011044.**V	40011045.**V	40011046.**V	40011047.**V



Tiefe [mm]	650	650	650	650
Ausführung	Normallast	Normallast	Normallast	Normallast
Schubladenzahl	2, 1 Tür	4	5	6
Fronthöhe [mm]	1x100, 1x175, 1x400	2x100, 1x200, 1x300	2x100, 2x150, 1x200	2x75, 2x100, 1x150, 1x200
Artikel-Nr.	40019031.**V	40019033.**V	40019035.**V	40019039.**V


Höhe 900 mm - Normallastauszug 75 kg



Tiefe [mm]	525	525	525	525
Ausführung	Normallast	Normallast	Normallast	Normallast
Schubladenzahl	3, 1 Tür	5	6	7
Fronthöhe [mm]	1x100, 1x125, 1x150, 1x400	3x100, 1x200, 1x300	3x100, 2x150, 1x200	5x100, 2x150
Artikel-Nr.	40011048.**V	40011049.**V	40011050.**V	40011051.**V



Tiefe [mm]	650	650	650	650
Ausführung	Normallast	Normallast	Normallast	Normallast
Schubladenzahl	3, 1 Tür	5	6	7
Fronthöhe [mm]	1x100, 1x125, 1x150, 1x400	3x100, 1x200, 1x300	3x100, 2x150, 1x200	5x100, 2x150
Artikel-Nr.	40019043.**V	40019045.**V	40019049.**V	40019051.**V



Breite 650 mm

Höhe 1000 mm - Normallastauszug 75 kg



Tiefe [mm]	525	525	525	525
Ausführung	Normallast	Normallast	Normallast	Normallast
Schubladenzahl	4, 1 Tür	5	6	7
Fronthöhe [mm]	2x100, 1x125, 1x150, 1x400	2x100, 2x200, 1x300	2x100, 2x150, 2x200	2x75, 2x100, 1x150, 2x200
Artikel-Nr.	40011052.**V	40011053.**V	40011054.**V	40011055.**V



Tiefe [mm]	650	650	650	650
Ausführung	Normallast	Normallast	Normallast	Normallast
Schubladenzahl	4, 1 Tür	5	6	7
Fronthöhe [mm]	2x100, 1x125, 1x150, 1x400	2x100, 2x200, 1x300	2x100, 2x150, 2x200	2x75, 2x100, 1x150, 2x200
Artikel-Nr.	40019055.**V	40019057.**V	40019059.**V	40019063.**V



	.11	.16	.24	.19	.20
Gehäuse: RAL 7035 – lichtgrau	Deckel, Boden und Fronten: Genaue Infos Seite 43 RAL 5010 – enzianblau RAL 7035 – lichtgrau RAL 3004 – purpurrot			ESD-Version verfügbar RAL 7035 – lichtgrau	

Breite 650 mm

Höhe 1200 mm - Normallastauszug 75 kg



Tiefe [mm]	650	650	650
Ausführung	Normallast	Normallast	Normallast
Schubladenzahl	7	8	10
Fronthöhe [mm]	4x100, 2x200, 1x300	2x75, 1x100, 3x150, 2x200	8x100, 2x150
Artikel-Nr.	40019069.**V	40019071.**V	40019075.**V

Höhe 1600 mm - Normallastauszug 75 kg



Tiefe [mm]	650	650
Ausführung	Normallast	Normallast
Schubladenzahl	9	11
Fronthöhe [mm]	2x100, 4x150, 2x200, 1x300	4x100, 2x125, 3x150, 2x200
Artikel-Nr.	40019154.**V	40019156.**V



Schubladenschränke



Optionen

Breite 800 mm

Höhe 700 mm - Normallastauszug 75 kg



Tiefe [mm]	525	525	525
Ausführung	Normallast	Normallast	Normallast
Schubladenanzahl	2, 1 Tür	5	5
Fronthöhe [mm]	1x75, 1x100, 1x400	2x75, 1x100, 1x150, 1x200	3x100, 2x150
Artikel-Nr.	40012007.**V	40012095.**V	40012116.**V



Tiefe [mm]	650	650	650
Ausführung	Normallast	Normallast	Normallast
Schubladenanzahl	2, 1 Tür	5	5
Fronthöhe [mm]	1x75, 1x100, 1x400	2x75, 1x100, 1x150, 1x200	3x100, 2x150
Artikel-Nr.	40020011.**V	40020017.**V	40020145.**V



Tiefe [mm]	750	750	750
Ausführung	Normallast	Normallast	Normallast
Schubladenanzahl	2, 1 Tür	5	5
Fronthöhe [mm]	1x75, 1x100, 1x400	2x75, 1x100, 1x150, 1x200	3x100, 2x150
Artikel-Nr.	40028095.**V	40028005.**V	40028111.**V

Breite 800 mm

Höhe 800 mm - Normallastauszug 75 kg



Tiefe [mm]	525	525	525	525
Ausführung	Normallast	Normallast	Normallast	Normallast
Schubladenzahl	2, 1 Tür	4	5	6
Fronthöhe [mm]	1x100, 1x175, 1x400	2x100, 1x200, 1x300	2x100, 2x150, 1x200	2x75, 2x100, 1x150, 1x200
Artikel-Nr.	40012013.**V	40012015.**V	40012017.**V	40012097.**V



Tiefe [mm]	650	650	650	650
Ausführung	Normallast	Normallast	Normallast	Normallast
Schubladenzahl	2, 1 Tür	4	5	6
Fronthöhe [mm]	1x100, 1x175, 1x400	2x100, 1x200, 1x300	2x100, 2x150, 1x200	2x75, 2x100, 1x150, 1x200
Artikel-Nr.	40020021.**V	40020023.**V	40020025.**V	40020129.**V



Tiefe [mm]	750	750	750	750
Ausführung	Normallast	Normallast	Normallast	Normallast
Schubladenzahl	2, 1 Tür	4	5	6
Fronthöhe [mm]	1x100, 1x175, 1x400	2x100, 1x200, 1x300	2x100, 2x150, 1x200	2x75, 2x100, 1x150, 1x200
Artikel-Nr.	40028097.**V	40028009.**V	40028011.**V	40028087.**V

Schubladenschränke



Breite 800 mm

Höhe 800 mm - Schwerlastauszug 200 kg



Tiefe [mm]	650	650	650
Ausführung	Schwerlast	Schwerlast	Schwerlast
Schubladenzahl	4	5	6
Fronthöhe [mm]	2x100, 1x200, 1x300	2x100, 2x150, 1x200	2x75, 2x100, 1x150, 1x200
Artikel-Nr.	40020024.**V	40020026.**V	40020130.**V



Tiefe [mm]	750	750	750
Ausführung	Schwerlast	Schwerlast	Schwerlast
Schubladenzahl	4	5	6
Fronthöhe [mm]	2x100, 1x200, 1x300	2x100, 2x150, 1x200	2x75, 2x100, 1x150, 1x200
Artikel-Nr.	40028010.**V	40028012.**V	40028088.**V



	.11	.16	.24	.19	 .20
Gehäuse: RAL 7035 – lichtgrau	Deckel, Boden und Fronten: Genaue Infos Seite 43 RAL 5010 – enzianblau	RAL 7035 – lichtgrau	RAL 3004 – purpurrot	RAL 7016 – anthrazitgrau	ESD-Version verfügbar RAL 7035 – lichtgrau

Breite 800 mm

Höhe 900 mm - Normallastauszug 75 kg



Tiefe [mm]	525	525	525	525
Ausführung	Normallast	Normallast	Normallast	Normallast
Schubladenzahl	3, 1 Tür	5	6	7
Fronthöhe [mm]	1x100, 1x125, 1x150, 1x400	3x100, 1x200, 1x300	3x100, 2x150, 1x200	5x100, 2x150
Artikel-Nr.	40012023.**V	40012025.**V	40012087.**V	40012029.**V



Tiefe [mm]	650	650	650	650
Ausführung	Normallast	Normallast	Normallast	Normallast
Schubladenzahl	3, 1 Tür	5	6	7
Fronthöhe [mm]	1x100, 1x125, 1x150, 1x400	3x100, 1x200, 1x300	3x100, 2x150, 1x200	5x100, 2x150
Artikel-Nr.	40020033.**V	40020035.**V	40020120.**V	40020041.**V



Tiefe [mm]	750	750	750	750
Ausführung	Normallast	Normallast	Normallast	Normallast
Schubladenzahl	3, 1 Tür	5	6	7
Fronthöhe [mm]	1x100, 1x125, 1x150, 1x400	3x100, 1x200, 1x300	3x100, 2x150, 1x200	5x100, 2x150
Artikel-Nr.	40028104.**V	40028113.**V	40028115.**V	40028108.**V



Breite 800 mm

Höhe 900 mm - Schwerlastauszug 200 kg



Tiefe [mm]	650	650	650
Ausführung	Schwerlast	Schwerlast	Schwerlast
Schubladenanzahl	5	6	7
Fronthöhe [mm]	3x100, 1x200, 1x300	3x100, 2x150, 1x200	5x100, 2x150
Artikel-Nr.	40020036.**V	40020147.**V	40020042.**V



Tiefe [mm]	750	750	750
Ausführung	Schwerlast	Schwerlast	Schwerlast
Schubladenanzahl	5	6	7
Fronthöhe [mm]	3x100, 1x200, 1x300	3x100, 2x150, 1x200	5x100, 2x150
Artikel-Nr.	40028114.**V	40028116.**V	40028109.**V



	.11		.24	.19		
Gehäuse: RAL 7035 – lichtgrau	Deckel, Boden und Fronten: Genauere Infos Seite 43 RAL 5010 – enzianblau RAL 7035 – lichtgrau RAL 3004 – purpurrot				ESD-Version verfügbar RAL 7035 – lichtgrau	

Breite 800 mm


Höhe 1000 mm - Normallastauszug 75 kg



Tiefe [mm]	525	525	525	525
Ausführung	Normallast	Normallast	Normallast	Normallast
Schubladenzahl	4, 1 Tür	5	6	7
Fronthöhe [mm]	2x100, 1x125, 1x150, 1x400	2x100, 2x200, 1x300	2x100, 2x150, 2x200	2x75, 2x100, 1x150, 2x200
Artikel-Nr.	40012031.**V	40012033.**V	40012035.**V	40012100.**V



Tiefe [mm]	650	650	650	650
Ausführung	Normallast	Normallast	Normallast	Normallast
Schubladenzahl	4, 1 Tür	5	6	7
Fronthöhe [mm]	2x100, 1x125, 1x150, 1x400	2x100, 2x200, 1x300	2x100, 2x150, 2x200	2x75, 2x100, 1x150, 2x200
Artikel-Nr.	40020045.**V	40020047.**V	40020049.**V	40020053.**V



Tiefe [mm]	750	750	750	750
Ausführung	Normallast	Normallast	Normallast	Normallast
Schubladenzahl	4, 1 Tür	5	6	7
Fronthöhe [mm]	2x100, 1x125, 1x150, 1x400	2x100, 2x200, 1x300	2x100, 2x150, 2x200	2x75, 2x100, 1x150, 2x200
Artikel-Nr.	40028117.**V	40028017.**V	40028019.**V	40028023.**V



Breite 800 mm


Höhe 1000 mm - Schwerlastauszug 200 kg



Tiefe [mm]	650	650	650
Ausführung	Schwerlast	Schwerlast	Schwerlast
Schubladenzahl	5	6	7
Fronthöhe [mm]	2x100, 2x200, 1x300	2x100, 2x150, 2x200	2x75, 2x100, 1x150, 2x200
Artikel-Nr.	40020048.**V	40020050.**V	40020054.**V



Tiefe [mm]	750	750	750
Ausführung	Schwerlast	Schwerlast	Schwerlast
Schubladenzahl	5	6	7
Fronthöhe [mm]	2x100, 2x200, 1x300	2x100, 2x150, 2x200	2x75, 2x100, 1x150, 2x200
Artikel-Nr.	40028018.**V	40028020.**V	40028024.**V



Gehäuse:

Deckel, Boden und Fronten: Genaue Infos Seite 43

ESD-Version verfügbar

RAL 7035 – lichtgrau

RAL 5010 – enzianblau

RAL 7035 – lichtgrau

RAL 3004 – purpurrot

RAL 7016 – anthrazitgrau

RAL 7035 – lichtgrau

Breite 800 mm

Höhe 1200 mm - Normallastauszug 75 kg



Tiefe [mm]	650	650	650
Ausführung	Normallast	Normallast	Normallast
Schubladenzahl	7	8	10
Fronthöhe [mm]	4x100, 2x200, 1x300	2x75, 1x100, 3x150, 2x200	8x100, 2x150
Artikel-Nr.	40020059.**V	40020061.**V	40020065.**V



Tiefe [mm]	750	750	750
Ausführung	Normallast	Normallast	Normallast
Schubladenzahl	7	8	10
Fronthöhe [mm]	4x100, 2x200, 1x300	2x75, 1x100, 3x150, 2x200	8x100, 2x150
Artikel-Nr.	40028031.**V	40028033.**V	40028037.**V

Höhe 1200 mm - Schwerlastauszug 200 kg



Tiefe [mm]	650	650	650
Ausführung	Schwerlast	Schwerlast	Schwerlast
Schubladenzahl	7	8	10
Fronthöhe [mm]	4x100, 2x200, 1x300	2x75, 1x100, 3x150, 2x200	8x100, 2x150
Artikel-Nr.	40020060.**V	40020062.**V	40020066.**V



Tiefe [mm]	750	750	750
Ausführung	Schwerlast	Schwerlast	Schwerlast
Schubladenzahl	7	8	10
Fronthöhe [mm]	4x100, 2x200, 1x300	2x75, 1x100, 3x150, 2x200	8x100, 2x150
Artikel-Nr.	40028032.**V	40028034.**V	40028038.**V



Breite 800 mm

Höhe 1600 mm - Normallastauszug 75 kg



Tiefe [mm]	650	650	750	750
Ausführung	Normallast	Normallast	Normallast	Normallast
Schubladenanzahl	9	11	9	11
Fronthöhe [mm]	2x100, 4x150, 2x200, 1x300	4x100, 2x125, 3x150, 2x200	2x100, 4x150, 2x200, 1x300	4x100, 2x125, 3x150, 2x200
Artikel-Nr.	40020067.**V	40020069.**V	40028039.**V	40028041.**V

Höhe 1600 mm - Schwerlastauszug 200 kg




Tiefe [mm]	650	650	750	750
Ausführung	Schwerlast	Schwerlast	Schwerlast	Schwerlast
Schubladenanzahl	9	11	9	11
Fronthöhe [mm]	2x100, 4x150, 2x200, 1x300	4x100, 2x125, 3x150, 2x200	2x100, 4x150, 2x200, 1x300	4x100, 2x125, 3x150, 2x200
Artikel-Nr.	40020068.**V	40020070.**V	40028040.**V	40028042.**V

Breite 1050 mm

Höhe 700 mm - Normallastauszug 75 kg



Tiefe [mm]	650	650	650
Ausführung	Normallast	Normallast	Normallast
Schubladenzahl	2, 1 Tür	5	5
Fronthöhe [mm]	1x75, 1x100, 1x400	3x100, 2x150	2x75, 1x100, 1x150, 1x200
Artikel-Nr.	40021215.**V	40021217.**V	40021005.**V



Tiefe [mm]	750	750	750
Ausführung	Normallast	Normallast	Normallast
Schubladenzahl	2, 1 Tür	5	5
Fronthöhe [mm]	1x75, 1x100, 1x400	3x100, 2x150	2x75, 1x100, 1x150, 1x200
Artikel-Nr.	40029095.**V	40029097.**V	40029005.**V

Höhe 800 mm - Normallastauszug 75 kg



Tiefe [mm]	650	650	650
Ausführung	Normallast	Normallast	Normallast
Schubladenzahl	4	5	6
Fronthöhe [mm]	2x100, 1x200, 1x300	2x100, 2x150, 1x200	2x75, 2x100, 1x150, 1x200
Artikel-Nr.	40021007.**V	40021009.**V	40021191.**V



Tiefe [mm]	750	750	750
Ausführung	Normallast	Normallast	Normallast
Schubladenzahl	4	5	6
Fronthöhe [mm]	2x100, 1x200, 1x300	2x100, 2x150, 1x200	2x75, 2x100, 1x150, 1x200
Artikel-Nr.	40029007.**V	40029009.**V	40029085.**V



Breite 1050 mm

Höhe 800 mm - Schwerlastauszug 200 kg



Tiefe [mm]	650	650	650
Ausführung	Schwerlast	Schwerlast	Schwerlast
Schubladenzahl	4	5	6
Fronthöhe [mm]	2x100, 1x200, 1x300	2x100, 2x150, 1x200	2x75, 2x100, 1x150, 1x200
Artikel-Nr.	40021008.**V	40021010.**V	40021192.**V



Tiefe [mm]	750	750	750
Ausführung	Schwerlast	Schwerlast	Schwerlast
Schubladenzahl	4	5	6
Fronthöhe [mm]	2x100, 1x200, 1x300	2x100, 2x150, 1x200	2x75, 2x100, 1x150, 1x200
Artikel-Nr.	40029008.**V	40029010.**V	40029086.**V



	.11	.16	.24	.19	.20
	⚠				

Gehäuse: RAL 7035 – lichtgrau

Deckel, Boden und Fronten: Genauere Infos Seite 43
 RAL 5010 – enzianblau RAL 7035 – lichtgrau RAL 3004 – purpurrot RAL 7016 – anthrazitgrau


ESD-Version verfügbar
 RAL 7035 – lichtgrau

Breite 1050 mm

Höhe 900 mm - Normallastauszug 75 kg



Tiefe [mm]	650	650	650
Ausführung	Normallast	Normallast	Normallast
Schubladenzahl	5	6	7
Fronthöhe [mm]	3x100, 1x200, 1x300	3x100, 2x150, 1x200	5x100, 2x150
Artikel-Nr.	40021017.**V	40021223.**V	40021021.**V



Tiefe [mm]	750	750	750
Ausführung	Normallast	Normallast	Normallast
Schubladenzahl	5	6	7
Fronthöhe [mm]	3x100, 1x200, 1x300	3x100, 2x150, 1x200	5x100, 2x150
Artikel-Nr.	40029093.**V	40029103.**V	40029091.**V

Schubladenschränke




Optionen

Breite 1050 mm

Höhe 900 mm - Schwerlastauszug 200 kg



Tiefe [mm]	650	650	650
Ausführung	Schwerlast	Schwerlast	Schwerlast
Schubladenzahl	5	6	7
Fronthöhe [mm]	3x100, 1x200, 1x300	3x100, 2x150, 1x200	5x100, 2x150
Artikel-Nr.	40021018.**V	40021224.**V	40021022.**V



Tiefe [mm]	750	750	750
Ausführung	Schwerlast	Schwerlast	Schwerlast
Schubladenzahl	5	6	7
Fronthöhe [mm]	3x100, 1x200, 1x300	3x100, 2x150, 1x200	5x100, 2x150
Artikel-Nr.	40029094.**V	40029104.**V	40029092.**V



	.11	.16	.24	.19	.20
Gehäuse: RAL 7035 – lichtgrau	Deckel, Boden und Fronten: Genauere Infos Seite 43 RAL 5010 – enzianblau	RAL 7035 – lichtgrau	RAL 3004 – purpurrot	RAL 7016 – anthrazitgrau	ESD-Version verfügbar RAL 7035 – lichtgrau

Breite 1050 mm

Höhe 1000 mm - Normallastauszug 75 kg



Tiefe [mm]	650	650	650
Ausführung	Normallast	Normallast	Normallast
Schubladenzahl	5	6	7
Fronthöhe [mm]	2x100, 2x200, 1x300	2x100, 2x150, 2x200	2x75, 2x100, 1x150, 2x200
Artikel-Nr.	40021025.**V	40021227.**V	40021029.**V



Tiefe [mm]	750	750	750
Ausführung	Normallast	Normallast	Normallast
Schubladenzahl	5	6	7
Fronthöhe [mm]	2x100, 2x200, 1x300	2x100, 2x150, 2x200	2x75, 2x100, 1x150, 2x200
Artikel-Nr.	40029017.**V	40029107.**V	40029021.**V

Höhe 1000 mm - Schwerlastauszug 200 kg



Tiefe [mm]	650	650	650
Ausführung	Schwerlast	Schwerlast	Schwerlast
Schubladenzahl	5	6	7
Fronthöhe [mm]	2x100, 2x200, 1x300	2x100, 2x150, 2x200	2x75, 2x100, 1x150, 2x200
Artikel-Nr.	40021026.**V	40021228.**V	40021030.**V



Tiefe [mm]	750	750	750
Ausführung	Schwerlast	Schwerlast	Schwerlast
Schubladenzahl	5	6	7
Fronthöhe [mm]	2x100, 2x200, 1x300	2x100, 2x150, 2x200	2x75, 2x100, 1x150, 2x200
Artikel-Nr.	40029018.**V	40029108.**V	40029022.**V



Breite 1050 mm

Höhe 1200 mm - Normallastauszug 75 kg



Tiefe [mm]	650	650	650
Ausführung	Normallast	Normallast	Normallast
Schubladenzahl	7	8	10
Fronthöhe [mm]	4x100, 2x200, 1x300	2x75, 1x100, 3x150, 2x200	8x100, 2x150
Artikel-Nr.	40021037.**V	40021039.**V	40021041.**V



Tiefe [mm]	750	750	750
Ausführung	Normallast	Normallast	Normallast
Schubladenzahl	7	8	10
Fronthöhe [mm]	4x100, 2x200, 1x300	2x75, 1x100, 3x150, 2x200	8x100, 2x150
Artikel-Nr.	40029029.**V	40029031.**V	40029033.**V



	.11	.16	.24	.19	.20
Gehäuse: RAL 7035 – lichtgrau	Deckel, Boden und Fronten: Genauere Infos Seite 43 RAL 5010 – enzianblau	RAL 7035 – lichtgrau	RAL 3004 – purpurrot	RAL 7016 – anthrazitgrau	ESD-Version verfügbar RAL 7035 – lichtgrau

Breite 1050 mm

Höhe 1200 mm - Schwerlastauszug 200 kg



Tiefe [mm]	650	650	650
Ausführung	Schwerlast	Schwerlast	Schwerlast
Schubladenzahl	7	8	10
Fronthöhe [mm]	4x100, 2x200, 1x300	2x75, 1x100, 3x150, 2x200	8x100, 2x150
Artikel-Nr.	40021038.**V	40021040.**V	40021042.**V



Tiefe [mm]	750	750	750
Ausführung	Schwerlast	Schwerlast	Schwerlast
Schubladenzahl	7	8	10
Fronthöhe [mm]	4x100, 2x200, 1x300	2x75, 1x100, 3x150, 2x200	8x100, 2x150
Artikel-Nr.	40029030.**V	40029032.**V	40029034.**V

Höhe 1600 mm - Normallastauszug 75 kg



Tiefe [mm]	650	650
Ausführung	Normallast	Normallast
Schubladenzahl	9	11
Fronthöhe [mm]	2x100, 4x150, 2x200, 1x300	4x100, 2x125, 3x150, 2x200
Artikel-Nr.	40021043.**V	40021045.**V



Breite 1050 mm

Höhe 1600 mm - Normallastauszug 75 kg



Tiefe [mm]	750	750
Ausführung	Normallast	Normallast
Schubladenzahl	9	11
Fronthöhe [mm]	2x100, 4x150, 2x200, 1x300	4x100, 2x125, 3x150, 2x200
Artikel-Nr.	40029035.**V	40029037.**V

Höhe 1600 mm - Schwerlastauszug 200 kg



Tiefe [mm]	650	650
Ausführung	Schwerlast	Schwerlast
Schubladenzahl	9	11
Fronthöhe [mm]	2x100, 4x150, 2x200, 1x300	4x100, 2x125, 3x150, 2x200
Artikel-Nr.	40021044.**V	40021046.**V



Tiefe [mm]	750	750
Ausführung	Schwerlast	Schwerlast
Schubladenzahl	9	11
Fronthöhe [mm]	2x100, 4x150, 2x200, 1x300	4x100, 2x125, 3x150, 2x200
Artikel-Nr.	40029036.**V	40029038.**V

Breite 1300 mm

Höhe 800 mm - Normallastauszug 75 kg



Tiefe [mm]	650	650	650
Ausführung	Normallast	Normallast	Normallast
Schubladenzahl	4	5	6
Fronthöhe [mm]	2x100, 1x200, 1x300	2x100, 2x150, 1x200	2x75, 2x100, 1x150, 1x200
Artikel-Nr.	40022105.**V	40022107.**V	40022109.**V



Tiefe [mm]	750	750	750
Ausführung	Normallast	Normallast	Normallast
Schubladenzahl	4	5	6
Fronthöhe [mm]	2x100, 1x200, 1x300	2x100, 2x150, 1x200	2x75, 2x100, 1x150, 1x200
Artikel-Nr.	40030079.**V	40030007.**V	40030071.**V

Höhe 800 mm - Schwerlastauszug 200 kg



Tiefe [mm]	650	650	650
Ausführung	Schwerlast	Schwerlast	Schwerlast
Schubladenzahl	4	5	6
Fronthöhe [mm]	2x100, 1x200, 1x300	2x100, 2x150, 1x200	2x75, 2x100, 1x150, 1x200
Artikel-Nr.	40022106.**V	40022108.**V	40022110.**V



Tiefe [mm]	750	750	750
Ausführung	Schwerlast	Schwerlast	Schwerlast
Schubladenzahl	4	5	6
Fronthöhe [mm]	2x100, 1x200, 1x300	2x100, 2x150, 1x200	2x75, 2x100, 1x150, 1x200
Artikel-Nr.	40030080.**V	40030008.**V	40030072.**V



Breite 1300 mm

Höhe 900 mm - Normallastauszug 75 kg



Tiefe [mm]	650	650	650
Ausführung	Normallast	Normallast	Normallast
Schubladenzahl	5	6	7
Fronthöhe [mm]	3x100, 1x200, 1x300	3x100, 2x150, 1x200	5x100, 2x150
Artikel-Nr.	40022113.**V	40022115.**V	40022117.**V



Tiefe [mm]	750	750	750
Ausführung	Normallast	Normallast	Normallast
Schubladenzahl	5	6	7
Fronthöhe [mm]	3x100, 1x200, 1x300	3x100, 2x150, 1x200	5x100, 2x150
Artikel-Nr.	40030083.**V	40030085.**V	40030087.**V

Höhe 900 mm - Schwerlastauszug 200 kg



Tiefe [mm]	650	650	650
Ausführung	Schwerlast	Schwerlast	Schwerlast
Schubladenzahl	5	6	7
Fronthöhe [mm]	3x100, 1x200, 1x300	3x100, 2x150, 1x200	5x100, 2x150
Artikel-Nr.	40022114.**V	40022116.**V	40022118.**V



Tiefe [mm]	750	750	750
Ausführung	Schwerlast	Schwerlast	Schwerlast
Schubladenzahl	5	6	7
Fronthöhe [mm]	3x100, 1x200, 1x300	3x100, 2x150, 1x200	5x100, 2x150
Artikel-Nr.	40030084.**V	40030086.**V	40030088.**V



Gehäuse:

Deckel, Boden und Fronten: Genaue Infos Seite 43

ESD-Version verfügbar

RAL 7035 – lichtgrau

RAL 5010 – enzianblau

RAL 7035 – lichtgrau

RAL 3004 – purpurrot

RAL 7016 – anthrazitgrau

RAL 7035 – lichtgrau

Breite 1300 mm

Höhe 1000 mm - Normallastauszug 75 kg



Tiefe [mm]	650	650	650
Ausführung	Normallast	Normallast	Normallast
Schubladenzahl	5	6	7
Fronthöhe [mm]	2x100, 2x200, 1x300	2x100, 2x150, 2x200	2x75, 2x100, 1x150, 2x200
Artikel-Nr.	40022121.**V	40022123.**V	40022125.**V



Tiefe [mm]	750	750	750
Ausführung	Normallast	Normallast	Normallast
Schubladenzahl	5	6	7
Fronthöhe [mm]	2x100, 2x200, 1x300	2x100, 2x150, 2x200	2x75, 2x100, 1x150, 2x200
Artikel-Nr.	40030091.**V	40030093.**V	40030015.**V



Schubladenschränke



Optionen

Breite 1300 mm

Höhe 1000 mm - Schwerlastauszug 200 kg



Tiefe [mm]	650	650	650
Ausführung	Schwerlast	Schwerlast	Schwerlast
Schubladenzahl	5	6	7
Fronthöhe [mm]	2x100, 2x200, 1x300	2x100, 2x150, 2x200	2x75, 2x100, 1x150, 2x200
Artikel-Nr.	4002212.**V	40022124.**V	40022126.**V



Tiefe [mm]	750	750	750
Ausführung	Schwerlast	Schwerlast	Schwerlast
Schubladenzahl	5	6	7
Fronthöhe [mm]	2x100, 2x200, 1x300	2x100, 2x150, 2x200	2x75, 2x100, 1x150, 2x200
Artikel-Nr.	40030092.**V	40030094.**V	40030016.**V



	.11			.24	.19		.20
Gehäuse: RAL 7035 – lichtgrau	Deckel, Boden und Fronten: Genauere Infos Seite 43 RAL 5010 – enzianblau	RAL 7035 – lichtgrau	RAL 3004 – purpurrot	RAL 7016 – anthrazitgrau	ESD-Version verfügbar RAL 7035 – lichtgrau		

Breite 1300 mm

Höhe 1200 mm - Normallastauszug 75 kg



Tiefe [mm]	650	650	650
Ausführung	Normallast	Normallast	Normallast
Schubladenzahl	7	8	10
Fronthöhe [mm]	4x100, 2x200, 1x300	2x75, 1x100, 3x150, 2x200	8x100, 2x150
Artikel-Nr.	40022127.**V	40022129.**V	40022131.**V



Tiefe [mm]	750	750	750
Ausführung	Normallast	Normallast	Normallast
Schubladenzahl	7	8	10
Fronthöhe [mm]	4x100, 2x200, 1x300	2x75, 1x100, 3x150, 2x200	8x100, 2x150
Artikel-Nr.	40030073.**V	40030021.**V	40030025.**V

Schubladenschränke



Optionen

Breite 1300 mm

Höhe 1200 mm - Schwerlastauszug 200 kg









Tiefe [mm]	650	650	650
Ausführung	Schwerlast	Schwerlast	Schwerlast
Schubladenzahl	7	8	10
Fronthöhe [mm]	4x100, 2x200, 1x300	2x75, 1x100, 3x150, 2x200	8x100, 2x150
Artikel-Nr.	40022128.**V	40022130.**V	40022132.**V



Tiefe [mm]	750	750	750
Ausführung	Schwerlast	Schwerlast	Schwerlast
Schubladenzahl	7	8	10
Fronthöhe [mm]	4x100, 2x200, 1x300	2x75, 1x100, 3x150, 2x200	8x100, 2x150
Artikel-Nr.	40030074.**V	40030022.**V	40030026.**V



	 .11	 .16	 .24	 .19	 .20
Gehäuse: RAL 7035 – lichtgrau	Deckel, Boden und Fronten: Genaue Infos Seite 43 RAL 5010 – enzianblau RAL 7035 – lichtgrau RAL 3004 – purpurrot			RAL 7016 – anthrazitgrau	ESD-Version verfügbar RAL 7035 – lichtgrau

Breite 1300 mm

Höhe 1600 mm - Normallastauszug 75 kg



Tiefe [mm]	650	650
Ausführung	Normallast	Normallast
Schubladenzahl	9	11
Fronthöhe [mm]	2x100, 4x150, 2x200, 1x300	4x100, 2x125, 3x150, 2x200
Artikel-Nr.	40022133.**V	40022135.**V



Tiefe [mm]	750	750
Ausführung	Normallast	Normallast
Schubladenzahl	9	11
Fronthöhe [mm]	2x100, 4x150, 2x200, 1x300	4x100, 2x125, 3x150, 2x200
Artikel-Nr.	40030075.**V	40030029.**V

Schubladenschränke



Optionen

Breite 1300 mm

Höhe 1600 mm - Schwerlastauszug 200 kg



Tiefe [mm]	650	650
Ausführung	Schwerlast	Schwerlast
Schubladenzahl	9	11
Fronthöhe [mm]	2x100, 4x150, 2x200, 1x300	4x100, 2x125, 3x150, 2x200
Artikel-Nr.	40022134.**V	40022136.**V



Tiefe [mm]	750	750
Ausführung	Schwerlast	Schwerlast
Schubladenzahl	9	11
Fronthöhe [mm]	2x100, 4x150, 2x200, 1x300	4x100, 2x125, 3x150, 2x200
Artikel-Nr.	40030076.**V	40030030.**V

Reinigung und Entsorgung

Entsorgungsdepot mit Frontklappe



- schwenkbare Einwurfklappe oberhalb der Schublade zur Wertstoffentsorgung
- verzinkte Schublade mit Vollauszug
- Rückwand mit perfo Schlitzprägung zur Belüftung
- Tragfähigkeit bis zu 200 kg pro Schublade
- 1-3 Wertstoffbehälter aus Aluminium zur Mülltrennung, mit seitlichen Griffschalen

Abmessungen B x T x H [mm]	650 x 650 x 900	800 x 650 x 900	1.050 x 650 x 900	1.300 x 650 x 900
Behältervolumen [l]	1x 116	2x 74	3x 67	2x 74, 1x 116
Artikel-Nr.	40019172.**V	40020158.**V	40021247.**V	40022151.**V

Montageschrank mit Klapplift und Schraubstock 125 mm



- mit hochwertigem geschmiedetem Stahlschraubstock
- Schraubstock 125 mm Backenbreite, max. Spannweite 120 mm, für Rohre bis 3" Durchmesser
- gehärtete Backen und Amboss
- Höhenverstellbereich 240 mm
- bei Nichtgebrauch verschwindet der Schraubstock hinter der verschließbaren Flügeltür
- mit zusätzlicher Schublade 275 mm Fronthöhe

Abmessungen B x T x H [mm]	400 x 650 x 900
Ausstattung	Klapplift und Schraubstock
Arbeitshöhe min. - max. [mm]	1.150 - 1.320
Artikel-Nr.	40017100.**V



Mobile Schubladenschränke

Mobile Schubladenschränke

- Tragfähigkeit inkl. Eigengewicht des Schrankes: 300 kg außer B 800/1050 x 650 mm: 600 kg
- integrierte Schubladen-Einzelsicherung
- mechanisches Zentral-Schließsystem
- max. Zuladung pro Schublade: 50 kg
- 2 Lenkrollen mit Feststeller, 2 Bockrollen
- Lieferzustand: Rollen und Schiebegriff montiert
- Abrollrand mit Antirutschmatte



Breite 525 mm



Tiefe [mm]	525	525	525
Höhe [mm]	780	880	980
Schubladenzahl	5	5	5
Fronthöhe [mm]	3x100, 1x200	2x75, 1x100, 1x150, 1x200	2x100, 2x150, 1x200
Artikel-Nr.	40402109.**V	40402106.**V	40402019.**V



Tiefe [mm]	650	650
Höhe [mm]	780	880
Schubladenzahl	4	5
Fronthöhe [mm]	3x100, 1x200	2x75, 1x100, 1x150, 1x200
Artikel-Nr.	40402111.**V	40402113.**V

Gehäuse: RAL 7035 – lichtgrau	Deckel, Boden und Fronten: Genaue Infos Seite 43 RAL 5010 – enzyanblau RAL 7035 – lichtgrau RAL 3004 – purpurrot RAL 7016 – anthrazitgrau				ESD-Version verfügbar RAL 7035 – lichtgrau	

Mobile Schubladenschränke

Breite 650 mm



Tiefe [mm]	525	525	525
Höhe [mm]	780	880	980
Schubladenzahl	4	5	5
Fronthöhe [mm]	3x100, 1x200	2x75, 1x100, 1x150, 1x200	2x100, 2x150, 1x200
Artikel-Nr.	40402115.**V	40402117.**V	40402119.**V



Tiefe [mm]	650	650	650
Höhe [mm]	780	880	980
Schubladenzahl	4	5	5
Fronthöhe [mm]	3x100, 1x200	2x75, 1x100, 1x150, 1x200	2x100, 2x150, 1x200
Artikel-Nr.	40402023.**V	40402122.**V	40402033.**V

Breite 800 mm



Tiefe [mm]	525	525
Höhe [mm]	880	980
Schubladenzahl	5	5
Fronthöhe [mm]	2x75, 1x100, 1x150, 1x200	2x100, 2x150, 1x200
Artikel-Nr.	40402102.**V	40402047.**V



Tiefe [mm]	650	650
Höhe [mm]	880	980
Schubladenzahl	5	5
Fronthöhe [mm]	2x75, 1x100, 1x150, 1x200	2x100, 2x150, 1x200
Artikel-Nr.	40402104.**V	40402059.**V



Mobile Schubladenschränke

Breite 1050 mm



Tiefe [mm]	650	650
Höhe [mm]	880	980
Schubladenzahl	5	5
Fronthöhe [mm]	2x75, 1x100, 1x150, 1x200	2x100, 2x150, 1x200
Artikel-Nr.	40402130.**V	40402075.**V



	.11	.16	.24	.19	.20
Gehäuse: RAL 7035 – lichtgrau	Deckel, Boden und Fronten: Genauere Infos Seite 43 RAL 5010 – enzianblau	RAL 7035 – lichtgrau	RAL 3004 – purpurrot	RAL 7016 – anthrazitgrau	ESD-Version verfügbar RAL 7035 – lichtgrau

Schubladeneinteilungen

Schubladeneinteilungen



Schubladeneinteilungen




Kleinteileboxen

- Material: Polystyrol (PS), schlagfest
- Farbe: lichtgrau (RAL 7035)
- ESD-Version verfügbar
- Ecken abgerundet zur leichten Entnahme von kleinen Teilen
- optionale Beschriftungsmöglichkeit mit Etikettenhalter



Kompaktmulden

- Material: ABS, schlagfest
- Farbe: eisengrau (RAL 7011)
- ESD-Version verfügbar
- individuelle Tiefen-Unterteilung im 15-mm-Raster durch Steckwände
- Höhe der Kompaktmulden: 28 mm



Trenn- und Steckwände

- aus verzinktem Stahlblech
- optionale Beschriftungsmöglichkeit mit Beschriftungsset
- geräuscharm durch Kunststoffhalter



Einteilungselemente

- Schaumstoffeinlagen und Antirutschmatten
- Halter für Fräser und Werkzeuge

Sortimente Trenn-/Steckwände

Sortimente Trenn- und Steckwände



- Trenn- und Steckwände zur individuellen Einteilung der Schubladen
- erweiterbar durch zusätzliche Steckwandsets
- optionale Beschriftungsmöglichkeit mit Beschriftungsset
- Material: Stahlblech, verzinkt
- geräuscharm durch Kunststoffhalter

Schrankmaß Breite 525 mm



für Systemtiefe [mm]	525					
Anzahl Trennwände	1			2		
Anzahl Steckwände	4			5		
Fronthöhe der Schublade [mm]	75	100/125	ab 150	75	100/125	ab 150
Höhe der Steckwände [mm]	52	77	127	52	77	127
Artikel-Nr.	43020622.51	43020624.51	43020626.51	43020623.51	43020625.51	43020627.51





Beschriftungsset finden Sie ab Seite 105



Schubladeneinteilungselemente finden Sie ab Seite 111

Sortimente Trenn-/Steckwände

Schrankmaß Breite 525 mm



für Systemtiefe [mm]	650					
Anzahl Trennwände	1			2		
Anzahl Steckwände	4			5		
Fronthöhe der Schublade [mm]	75	100/125	ab 150	75	100/125	ab 150
Höhe der Steckwände [mm]	52	77	127	52	77	127
Artikel-Nr.	43020628.51	43020630.51	43020632.51	43020629.51	43020631.51	43020633.51

Schrankmaß Breite 650 mm



für Systemtiefe [mm]	525					
Anzahl Trennwände	2			3		
Anzahl Steckwände	7			5		
Fronthöhe der Schublade [mm]	75	100/125	ab 150	75	100/125	ab 150
Höhe der Steckwände [mm]	52	77	127	52	77	127
Artikel-Nr.	43020634.51	43020636.51	43020638.51	43020635.51	43020637.51	43020639.51

Sortimente Trenn-/Steckwände

Schrankmaß Breite 650 mm



für Systemtiefe [mm]	650					
Anzahl Trennwände	2			3		
Anzahl Steckwände	7			5		
Fronthöhe der Schublade [mm]	75	100/125	ab 150	75	100/125	ab 150
Höhe der Steckwände [mm]	52	77	127	52	77	127
Artikel-Nr.	43020640.51	43020642.51	43020644.51	43020641.51	43020643.51	43020645.51

Schrankmaß Breite 800 mm



für Systemtiefe [mm]	525					
Anzahl Trennwände	3			4		
Anzahl Steckwände	7			10		
Fronthöhe der Schublade [mm]	75	100/125	ab 150	75	100/125	ab 150
Höhe der Steckwände [mm]	52	77	127	52	77	127
Artikel-Nr.	43020652.51	43020654.51	43020656.51	43020653.51	43020655.51	43020657.51



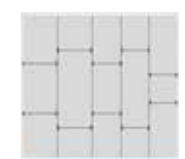
Sortimente Trenn-/Steckwände

Schrankmaß Breite 800 mm



für Systemtiefe [mm]	650					
Anzahl Trennwände	3			4		
Anzahl Steckwände	7			10		
Fronthöhe der Schublade [mm]	75	100/125	ab 150	75	100/125	ab 150
Höhe der Steckwände [mm]	52	77	127	52	77	127
Artikel-Nr.	43020658.51	43020660.51	43020662.51	43020659.51	43020661.51	43020663.51

Schrankmaß Breite 800 mm



für Systemtiefe [mm]	750					
Anzahl Trennwände	3			4		
Anzahl Steckwände	7			10		
Fronthöhe der Schublade [mm]	75	100/125	ab 150	75	100/125	ab 150
Höhe der Steckwände [mm]	52	77	127	52	77	127
Artikel-Nr.	43020664.51	43020666.51	43020668.51	43020665.51	43020667.51	43020669.51


Sortimente Trenn-/Steckwände

Schrankmaß Breite 1050 mm



für Systemtiefe [mm]	650					
Anzahl Trennwände	5			4		
Anzahl Steckwände	7			14		
Fronthöhe der Schublade [mm]	75	100/125	ab 150	75	100/125	ab 150
Höhe der Steckwände [mm]	52	77	127	52	77	127
Artikel-Nr.	43020676.51	43020678.51	43020680.51	43020677.51	43020679.51	43020681.51

Schrankmaß Breite 1050 mm



für Systemtiefe [mm]	750					
Anzahl Trennwände	5			4		
Anzahl Steckwände	7			14		
Fronthöhe der Schublade [mm]	75	100/125	ab 150	75	100/125	ab 150
Höhe der Steckwände [mm]	52	77	127	52	77	127
Artikel-Nr.	43020682.51	43020684.51	43020686.51	43020683.51	43020685.51	43020687.51



Sortimente Trenn-/Steckwände

Schrankmaß Breite 1300 mm



für Systemtiefe [mm]	650					
Anzahl Trennwände	6			5		
Anzahl Steckwände	7			14		
Fronthöhe der Schublade [mm]	75	100/125	ab 150	75	100/125	ab 150
Höhe der Steckwände [mm]	52	77	127	52	77	127
Artikel-Nr.	43020694.51	43020696.51	43020698.51	43020695.51	43020697.51	43020699.51


Schrankmaß Breite 1300 mm



für Systemtiefe [mm]	750					
Anzahl Trennwände	6			5		
Anzahl Steckwände	7			14		
Fronthöhe der Schublade [mm]	75	100/125	ab 150	75	100/125	ab 150
Höhe der Steckwände [mm]	52	77	127	52	77	127
Artikel-Nr.	43020700.51	43020702.51	43020704.51	43020701.51	43020703.51	43020705.51

Trenn-/Steckwände

Trennwände



- Trennwände zur Längseinteilung von Schubladen im 25 mm-Raster
- inkl. Befestigungsmaterial
- Material: Stahlblech, verzinkt

für Schubladenfronnhöhe [mm]	75	100/125	ab 150	75	100/125	ab 150	75	100/125	ab 150
für Systemtiefe [mm]	525	525	525	650	650	650	750	750	750
VE	3	3	3	3	3	3	3	3	3
Artikel-Nr.	43001013.51	43001016.51	43001019.51	43001014.51	43001017.51	43001020.51	43001015.51	43001018.51	43001021.51

Steckwandsets



- Steckwände zur Quereinteilung von Schubladen im 50-mm-Raster
- inkl. Befestigungsmaterial
- Material: Stahlblech, verzinkt

Anzahl Steckwände	7	7	7
Fronnhöhe der Schublade [mm]	75	100	150
Höhe der Steckwände [mm]	52	77	127
Artikel-Nr.	43002074.51	43002075.51	43002076.51



Beschriftungsset finden Sie ab Seite 105



Schubladeneinteilungselemente finden Sie ab Seite 111

Trenn-/Steckwände

Steckwände zur Ergänzung von Sortimenten

Steckwandbreite [mm]	50	50	50	75	75	75
für Schubladenfront-höhe [mm]	75	100/125	ab 150	75	100/125	ab 150
Steckwandhöhe [mm]	52	77	127	52	77	127
VE	5	5	5	5	5	5
Artikel-Nr.	43002044.51	43002054.51	43002064.51	43002045.51	43002055.51	43002065.51

Steckwandbreite [mm]	100	100	100	125	125	125
für Schubladenfront-höhe [mm]	75	100/125	ab 150	75	100/125	ab 150
Steckwandhöhe [mm]	52	77	127	52	77	127
VE	5	5	5	5	5	5
Artikel-Nr.	43002046.51	43002056.51	43002066.51	43002047.51	43002057.51	43002067.51

Steckwandbreite [mm]	150	150	150	175	175	175
für Schubladenfront-höhe [mm]	75	100/125	ab 150	75	100/125	ab 150
Steckwandhöhe [mm]	52	77	127	52	77	127
VE	5	5	5	5	5	5
Artikel-Nr.	43002048.51	43002058.51	43002068.51	43002049.51	43002059.51	43002069.51

Steckwandbreite [mm]	200	200	200	250	250	250
für Schubladenfront-höhe [mm]	75	100/125	ab 150	75	100/125	ab 150
Steckwandhöhe [mm]	52	77	127	52	77	127
VE	5	5	5	5	5	5
Artikel-Nr.	43002050.51	43002060.51	43002070.51	43002051.51	43002061.51	43002071.51

Steckwandbreite [mm]	300	300	300	350	350	350
für Schubladenfront-höhe [mm]	75	100/125	ab 150	75	100/125	ab 150
Steckwandhöhe [mm]	52	77	127	52	77	127
VE	5	5	5	5	5	5
Artikel-Nr.	43002052.51	43002062.51	43002072.51	43002053.51	43002063.51	43002073.51

Trenn-/Steckwände

Beschriftungsset für Steckwände



- zur ordentlichen Beschriftung von Steckwänden
- 10x Bogen vorperforiertes DIN A4 Papier mit je 40 Beschriftungsstreifen (Höhe: 7mm)
- 3x transparenter Clips für Steckwände mit Breite 125 mm
- 2x transparenter Clip für Steckwände mit Breite 150 mm
- 2x transparenter Clip für Steckwände mit Breite 250 mm

Ausführung	Beschriftungsset
Artikel-Nr.	43020707

Sortimente Kleinteileboxen



- zum übersichtlichen und ordentlichen Lagern von Kleinteilen
- komplette Sortimente für eine einfache, schnelle und individuelle Unterteilung von Schubladen
- **Höhe 50 mm**
 - passend für cubio Schubladen mit Fronthöhe 75 mm
 - abgerundete Ecken zur leichten Entnahme von kleinen Teilen
 - optionale Beschriftungsmöglichkeit mit Etikettenhalter
- **Höhe 68 mm**
 - passend für cubio Schubladen mit Fronthöhe 100 mm, bott vario3 Schubladen, Systainer³ Organizer und varioCase Servicekoffer
 - abgerundete Ecken zur leichten Entnahme von kleinen Teilen
 - optionale Beschriftungsmöglichkeit über Beschriftungsclip, optimal passend für Labeldrucker (Höhe: 12 mm)






Sortimente Kleinteileboxen

Schrankmaß Breite 525 mm



für Systemtiefe [mm]	525	525	525
Anzahl Kleinteileboxen 50 x 50 [mm]	4	4	4
Anzahl Kleinteileboxen 50 x 75 [mm]	–	16	16
Anzahl Kleinteileboxen 100 x 150 [mm]	4	–	–
Anzahl Kleinteileboxen 150 x 150 [mm]	–	4	4
Anzahl Kleinteileboxen 300 x 150 [mm]	2	–	–
Fronthöhe der Schublade [mm]	ab 100	ab 75	ab 100
Höhe der Kleinteileboxen [mm]	68	50	68
Artikel-Nr.	43020750	43020793	43020752

Schrankmaß Breite 525 mm



für Systemtiefe [mm]	650	650	650
Anzahl Kleinteileboxen 50 x 75 [mm]	2	14	14
Anzahl Kleinteileboxen 75 x 75 [mm]	–	4	4
Anzahl Kleinteileboxen 75 x 150 [mm]	2	–	–
Anzahl Kleinteileboxen 100 x 150 [mm]	3	–	–
Anzahl Kleinteileboxen 150 x 150 [mm]	–	6	6
Anzahl Kleinteileboxen 300 x 150 [mm]	3	–	–
Fronthöhe der Schublade [mm]	ab 100	ab 75	ab 100
Höhe der Kleinteileboxen [mm]	68	50	68
Artikel-Nr.	43020753	43020795	43020755



Sortimente Kleinteileboxen

Schrankmaß Breite 650 mm



für Systemtiefe [mm]	525	525	525
Anzahl Kleinteileboxen 50 x 75 [mm]	2	14	14
Anzahl Kleinteileboxen 75 x 75 [mm]	–	4	4
Anzahl Kleinteileboxen 75 x 150 [mm]	2	–	–
Anzahl Kleinteileboxen 100 x 150 [mm]	3	–	–
Anzahl Kleinteileboxen 150 x 150 [mm]	–	6	6
Anzahl Kleinteileboxen 300 x 150 [mm]	3	–	–
Fronthöhe der Schublade [mm]	ab 100	ab 75	ab 100
Höhe der Kleinteileboxen [mm]	68	50	68
Artikel-Nr.	43020756	43020797	43020758

Schrankmaß Breite 650 mm



für Systemtiefe [mm]	650	650	650
Anzahl Kleinteileboxen 75 x 75 [mm]	1	13	13
Anzahl Kleinteileboxen 75 x 150 [mm]	6	–	–
Anzahl Kleinteileboxen 150 x 150 [mm]	3	9	9
Anzahl Kleinteileboxen 300 x 150 [mm]	3	–	–
Fronthöhe der Schublade [mm]	ab 100	ab 75	ab 100
Höhe der Kleinteileboxen [mm]	68	50	68
Artikel-Nr.	43020759	43020799	43020761





Sortimente Kleinteileboxen

Schrankmaß Breite 800 mm



für Systemtiefe [mm]	525	525	525
Anzahl Kleinteileboxen 50 x 75 [mm]	2	18	18
Anzahl Kleinteileboxen 75 x 75 [mm]	–	4	4
Anzahl Kleinteileboxen 75 x 150 [mm]	2	–	–
Anzahl Kleinteileboxen 100 x 150 [mm]	4	–	–
Anzahl Kleinteileboxen 150 x 150 [mm]	–	8	8
Anzahl Kleinteileboxen 300 x 150 [mm]	4	–	–
Fronthöhe der Schublade [mm]	ab 100	ab 75	ab 100
Höhe der Kleinteileboxen [mm]	68	50	68
Artikel-Nr.	43020765	43020803	43020767



Schrankmaß Breite 800 mm



für Systemtiefe [mm]	650	650	650
Anzahl Kleinteileboxen 75 x 75 [mm]	1	15	15
Anzahl Kleinteileboxen 75 x 150 [mm]	7	–	–
Anzahl Kleinteileboxen 150 x 150 [mm]	4	12	12
Anzahl Kleinteileboxen 300 x 150 [mm]	4	–	–
Fronthöhe der Schublade [mm]	ab 100	ab 75	ab 100
Höhe der Kleinteileboxen [mm]	68	50	68
Artikel-Nr.	43020768	43020805	43020770



Sortimente Kleinteileboxen

Schrankmaß Breite 800 mm



für Systemtiefe [mm]	750	750	750
Anzahl Kleinteileboxen 50 x 75 [mm]	2	18	18
Anzahl Kleinteileboxen 75 x 75 [mm]	1	7	7
Anzahl Kleinteileboxen 75 x 150 [mm]	7	4	4
Anzahl Kleinteileboxen 100 x 150 [mm]	4	–	–
Anzahl Kleinteileboxen 150 x 150 [mm]	–	12	12
Anzahl Kleinteileboxen 300 x 150 [mm]	6	–	–
Fronthöhe der Schublade [mm]	ab 100	ab 75	ab 100
Höhe der Kleinteileboxen [mm]	68	50	68
Artikel-Nr.	43020771	43020807	43020773

Schrankmaß Breite 1050 mm




für Systemtiefe [mm]	650	650	650
Anzahl Kleinteileboxen 50 x 75 [mm]	2	14	14
Anzahl Kleinteileboxen 75 x 75 [mm]	1	11	11
Anzahl Kleinteileboxen 75 x 150 [mm]	8	3	3
Anzahl Kleinteileboxen 100 x 150 [mm]	3	–	–
Anzahl Kleinteileboxen 150 x 150 [mm]	5	15	15
Anzahl Kleinteileboxen 300 x 150 [mm]	5	–	–
Fronthöhe der Schublade [mm]	ab 100	ab 75	ab 100
Höhe der Kleinteileboxen [mm]	68	50	68
Artikel-Nr.	43020774	43020809	43020776



Sortimente Kleinteileboxen

Schrankmaß Breite 1050 mm



für Systemtiefe [mm]	750	750	750
Anzahl Kleinteileboxen 50 x 50 [mm]	4	4	4
Anzahl Kleinteileboxen 50 x 75 [mm]	4	36	36
Anzahl Kleinteileboxen 75 x 75 [mm]	1	1	1
Anzahl Kleinteileboxen 75 x 150 [mm]	8	8	8
Anzahl Kleinteileboxen 100 x 150 [mm]	8	–	–
Anzahl Kleinteileboxen 150 x 150 [mm]	1	15	15
Anzahl Kleinteileboxen 300 x 150 [mm]	7	–	–
Fronthöhe der Schublade [mm]	ab 100	ab 75	ab 100
Höhe der Kleinteileboxen [mm]	68	50	68
Artikel-Nr.	43020777	43020811	43020779




Schrankmaß Breite 1300 mm



für Systemtiefe [mm]	650	650	650
Anzahl Kleinteileboxen 50 x 75 [mm]	7	7	7
Anzahl Kleinteileboxen 75 x 75 [mm]	1	9	9
Anzahl Kleinteileboxen 75 x 150 [mm]	10	12	12
Anzahl Kleinteileboxen 150 x 150 [mm]	7	18	18
Anzahl Kleinteileboxen 300 x 150 [mm]	7	–	–
Fronthöhe der Schublade [mm]	ab 100	ab 75	ab 100
Höhe der Kleinteileboxen [mm]	68	50	68
Artikel-Nr.	43020783	43020815	43020785

Sortimente Kleinteileboxen

Schrankmaß Breite 1300 mm



für Systemtiefe [mm]	750	750	750
Anzahl Kleinteileboxen 50 x 50 [mm]	2	2	2
Anzahl Kleinteileboxen 50 x 75 [mm]	9	37	37
Anzahl Kleinteileboxen 75 x 75 [mm]	1	1	1
Anzahl Kleinteileboxen 75 x 150 [mm]	10	10	10
Anzahl Kleinteileboxen 100 x 150 [mm]	7	–	–
Anzahl Kleinteileboxen 150 x 150 [mm]	1	21	21
Anzahl Kleinteileboxen 300 x 150 [mm]	10	–	–
Fronthöhe der Schublade [mm]	ab 100	ab 75	ab 100
Höhe der Kleinteileboxen [mm]	68	50	68
Artikel-Nr.	43020786	43020817	43020788

Beschriftungsset für Kleinteileboxen Höhe 50 mm



- 30 Etikettenhalter aus transparentem Kunststoff
- 10 Bogen vorperforiertes DIN-A4 Papier mit je 40 Beschriftungsstreifen

Ausführung	Beschriftungsset
Artikel-Nr.	43020003

Beschriftungsset für Kleinteileboxen Höhe 68 mm



- 40 Beschriftungsclips aus transparentem Kunststoff
- optimal passend für Labeldrucker mit 12 mm Höhe

Ausführung	Beschriftungsset
Artikel-Nr.	72522039.90V





Sortimente Kompaktmulden

Sortimente mit Kompaktmulden



- Kompaktmulden zur individuellen Einteilung von Schubladen
- inkl. Steckwände zur Unterteilung der Kompaktmulden im 15mm-Raster
- Material: schlagfestes ABS
- Farbe: eisengrau (RAL 7011)
- mit Aufbewahrungsrinne zur maximalen Ausnutzung der Schublade



Schrankmaß Breite 525 mm



für Systemtiefe [mm]	525	650
Anzahl Kompaktmulden mit Muldenbreite 70 [mm]	2	2
Anzahl Kompaktmulden mit Muldenbreite 45 [mm]	3	3
Anzahl Steckwände für Muldenbreite 70 [mm]	4	6
Anzahl Steckwände für Muldenbreite 45 [mm]	6	9
Aufbewahrungsrinne	1	1
Artikel-Nr.	43020004	43020019

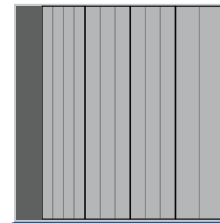
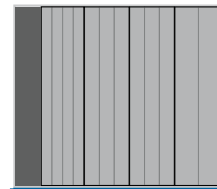
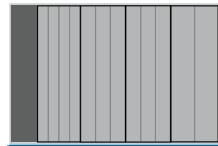
Sortimente Kompaktmulden

Schrankmaß Breite 650 mm



für Systemtiefe [mm]	525	650
Anzahl Kompaktmulden mit Muldenbreite 70 [mm]	2	2
Anzahl Kompaktmulden mit Muldenbreite 45 [mm]	3	3
Anzahl Kompaktmulden mit Muldenbreite 33 [mm]	4	4
Anzahl Steckwände für Muldenbreite 70 [mm]	4	6
Anzahl Steckwände für Muldenbreite 45 [mm]	6	9
Anzahl Steckwände für Muldenbreite 33 [mm]	8	12
Aufbewahrungsrinne	1	1
Artikel-Nr.	43020007	43020022

Schrankmaß Breite 800 mm

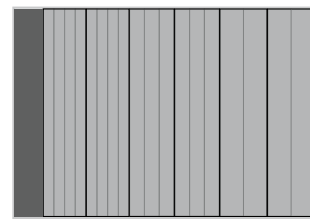


für Systemtiefe [mm]	525	650	750
Anzahl Kompaktmulden mit Muldenbreite 70 [mm]	2	2	2
Anzahl Kompaktmulden mit Muldenbreite 45 [mm]	6	6	6
Anzahl Kompaktmulden mit Muldenbreite 33 [mm]	4	4	4
Anzahl Steckwände für Muldenbreite 70 [mm]	4	6	8
Anzahl Steckwände für Muldenbreite 45 [mm]	12	18	24
Anzahl Steckwände für Muldenbreite 33 [mm]	8	12	16
Aufbewahrungsrinne	1	1	1
Artikel-Nr.	43020010	43020025	43020040



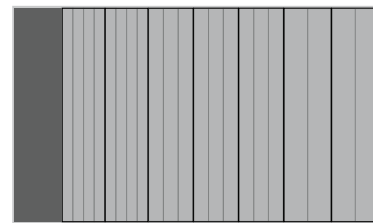
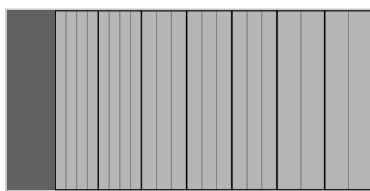
Sortimente Kompaktmulden

Schrankmaß Breite 1050 mm



für Systemtiefe [mm]	650	750
Anzahl Kompaktmulden mit Muldenbreite 70 [mm]	4	4
Anzahl Kompaktmulden mit Muldenbreite 45 [mm]	6	6
Anzahl Kompaktmulden mit Muldenbreite 33 [mm]	8	8
Anzahl Steckwände für Muldenbreite 70 [mm]	12	16
Anzahl Steckwände für Muldenbreite 45 [mm]	18	24
Anzahl Steckwände für Muldenbreite 33 [mm]	24	32
Aufbewahrungsrinne	1	1
Artikel-Nr.	43020028	43020043


Schrankmaß Breite 1300 mm



für Systemtiefe [mm]	650	750
Anzahl Kompaktmulden mit Muldenbreite 70 [mm]	4	4
Anzahl Kompaktmulden mit Muldenbreite 45 [mm]	9	9
Anzahl Kompaktmulden mit Muldenbreite 33 [mm]	8	8
Anzahl Steckwände für Muldenbreite 70 [mm]	12	16
Anzahl Steckwände für Muldenbreite 45 [mm]	27	36
Anzahl Steckwände für Muldenbreite 33 [mm]	24	32
Aufbewahrungsrinne	1	1
Artikel-Nr.	43020031	43020046

Zubehör Kompaktmulden

Steckwände für Kompaktmulden



- zur Unterteilung von Kompaktmulden
- Material: schlagfestes ABS
- Farbe: eisengrau (RAL 7011)

Steckwände für Muldenbreite [mm]	70	45	33	70	45	33
VE	20	20	20	20	20	20
Artikel-Nr.	13002293	13002294	13002295	13002296	13002297	13002298

Schaumstoffeinlage für individuellen Zuschnitt



- übersichtliche Anordnung von Werkzeugen
- einmalige Definition der Lagerorte und Inhalte
- fehlende Teile fallen sofort auf
- Ausschnitte können mit dem Schneide-Set mit wenigen Handgriffen passgenau eingebracht werden
- Anpassung an andere Schubladengrößen durch Zuschnitt oder Einsatz mehrerer Matten möglich
- Material/Farbe: Unterlage: XPE 33, Stärke 5 mm / rot Einlage: PE 30, Stärke 22 mm / schwarz
- Eigenschaften: PE 30 laminiert, hitzeresistent bis 112 °C, nicht brennbar, unempfindlich gegen Öl, Benzin und Reinigungsmittel, umweltfreundlich
- inkl. Cutter-Messer

für Systemmaß B x T [mm]	525 x 525	650 x 525	650 x 650	800 x 525	800 x 650
tatsächliche Abmessungen [mm]	400 x 400	525 x 400	525 x 525	675 x 400	675 x 525
Artikel-Nr.	13017004.10V	13017005.10V	13017009.10V	13017006.10V	13017002.10V

für Systemmaß B x T [mm]	800 x 750	1050 x 650	1050 x 750	1300 x 650	1300 x 750
tatsächliche Abmessungen [mm]	675 x 625	925 x 525	925 x 625	1175 x 525	1175 x 625
Artikel-Nr.	13017019.10V	13017010.10V	13017020.10V	13017011.10V	13017021.10V



106 Beschriftungsset finden Sie ab Seite 105



Schubladeneinteilungselemente finden Sie ab Seite 111

Einteilungselemente

Schneide-Set für individuellen Zuschnitt inkl. Aufbewahrungskoffer



- 3 Stechmesser mit Handschutz 1x Breite 20 mm, 1x Breite 50 mm, 1x halbrund, 20 x 20 x 80 mm
- inkl. Cutter-Messer
- Meterstab

Abmessungen B x T x H [mm]	225 x 170 x 45
Artikel-Nr.	13017001.10V

Beschriftungsset für Schubladen-Griffleisten



- 10 Bogen vorperforiertes DIN-A4 Papier mit je 12 Beschriftungsstreifen
- Höhe der Streifen: 16 mm

Ausführung	Beschriftungsstreifen
Artikel-Nr.	43020001

Einteilungselemente

Anti-Rutschmatten für Schubladen



- Material: strapazierfähiges, reißfestes PES-Glasgarngewebe mit beidseitiger PVC-Beschichtung
- Eigenschaften: rutschfest, strapazierfähig, beständig gegen Öl und Fett, waschbar bis 60 °C, nicht beständig gegen Lösungsmittel, Benzin, Diesel und Heizöl

Breite [mm]	525	650	650	650	800
Tiefe [mm]	525	525	650	750	525
Artikel-Nr.	41301003	41301005	41301006	41301007	41301008

Breite [mm]	800	800	1.050	1.050	1.300	1.300
Tiefe [mm]	650	750	650	750	650	750
Artikel-Nr.	41301009	41301010	41301012	41301013	41301015	41301016

Schubladeneinteilungen



Optionen

Einteilungselemente

Rundlochhalter



- Rundlochhalter können auch übereinander verschraubt werden (außer Ø 10 mm)
- Farbe: eisengrau (RAL 7011)
- Material: Polystyrol (PS), schlagfest

Ø [mm]	10	13	16	22	27	32	40	50
Höhe [mm]	24	26	26	26	26	26	26	26
VE	5	5	5	5	5	5	5	5
Artikel-Nr.	13007017	13007018	13007019	13007020	13007021	13007022	13007023	13007024

Klemmhalter




- mit federnden Kunststofflaschen
- Breite 150 mm mit 5 Klemmpositionen, Breite 300 mm mit 13 Klemmpositionen
- zur Aufnahme von Werkzeugen und anderen Teilen
- Material: Grundträger: Aluminium eloxiert, Klemmlaschen: Kunststoff
- inkl. Befestigungsmaterial
- Farbe: schwarz

Abmessungen B x T x H [mm]	150 x 37 x 29	300 x 37 x 28
zur Aufnahme von	5 Werkzeugen	13 Werkzeugen
VE	3	3
Artikel-Nr.	13008008	13008009

Einteilungselemente

Auflagewinkel




- zur Fixierung von Elektro-Werkzeugen
- Material: Polystyrol (PS), schlagfest
- inkl. Befestigungsmaterial
- Farbe: eisengrau (RAL 7011)



Abmessungen B x T x H [mm]	80 x 20 x 60
VE	4
Artikel-Nr.	13009008

Prismenauflage



- Prismenauflage aus Kunststoff
- ermöglicht die Aufnahme von größeren Teilen und Messwerkzeugen
- Farbe: eisengrau (RAL 7011)
- Material: Polystyrol (PS), schlagfest



Abmessungen B x T x H [mm]	15 x 160 x 20	15 x 160 x 20
Prismenabstand [mm]	12	20
VE	4	4
Artikel-Nr.	13006010	13006011




110 Beschriftungsset finden Sie ab Seite 105



Schubladeneinteilungselemente finden Sie ab Seite 111

Einteilungselemente

Erhöhung für Prismenauflage



- Prismenauflage-Erhözung zur Montage unter die Prismenauflage
- ermöglicht die Aufnahme von größeren Teilen und Messwerkzeugen
- Farbe: eisengrau (RAL 7011)
- Material: Polystyrol (PS), schlagfest



Abmessungen B x T x H [mm]	15 x 160 x 20
VE	4
Artikel-Nr.	13006012



Systemschrank

Systemschrank





Boxen und Koffer-Aufnahmen

- Organizer, die Servicekoffer zur Organisation von Kleinteilen
- Systemer³, die Trageboxen für Fahrzeug, Montage und Betrieb
- varioSlide, die Auszugs- und Transportboxen
- bottBox, die Standard-Materialbox in Montage und Logistik



Innenausstattung

- Innenschubladen und Auszugstablare zur individuellen Einteilung
- alle Schubladen und Tablare mit Vollauszug und 40 mm Überauszug
- Schwerlastauszug mit 200 kg Tragkraft, Normlastauszug mit 75 kg Tragkraft
- cubio Schubladeneinteilungen
- verzinkte Fach- und Einlegeböden mit einer Tragkraft von bis zu 160 kg



Gehäuse

- Tragfähigkeit bis max. 1,5 Tonnen durch verstärkte Aufnahme- und Hutprofile
- unterschiedliche Türvarianten: Flügeltüren, Flügeltüren mit Sichtfenster, Rollläden, Schiebetüren
- mechanisches Schließsystem mit 5-Stift-Wechselkern, zur optionalen Gestaltung von Schließanlagen
- optional cubioPIN



Zubehör

- Schubladeneinteilungen
- Kleiderstange
- 4-seitiger Abrollrand mit Antirutschmatte
- Sockel
- Rückwandpaneele

Koffer-Flügeltürschränke



Ein System, ein Standard

- das Besondere an den bött Koffersystemen:
Sie passen sowohl in die bött vario3 Fahrzeugeinrichtung als auch in die cubio Betriebseinrichtung. Auf den Führungsschienen in der Fahrzeugeinrichtung und im Koffer-Flügeltürschränk lassen sich die Koffer, Schubladen und Drahtkörbe sicher und einfach lagern. Ein Blick in den cubio Systemschrank genügt, um zu erkennen, ob sich das Equipment bereits im Servicefahrzeug oder noch in der Werkstatt befindet
- Leerschränke können passend zum individuellem Bedarf mit umfangreichem Zubehör eingeteilt werden
 - Systainer³ + Organizer Systemkoffer
 - varioCase Servicekoffer
 - varioSlide Schubladen
 - varioCart Drahtkörbe



Einsatzgebiet

- zur ordentlichen und sicheren Lagern von Elektrowerkzeugen, Verbrauchsmaterialien und Betriebsmitteln
- je nach Ausführung passend für Koffer der Breite M und L, sowie varioSlide Schubladen und varioCart Drahtkörben mit der Breite 4 und 5 einsetzbar als Lager- oder Magazinschränk



Koffer-Flügeltürschränke

Breite 938 mm



Abmessungen B x T x H [mm]	938 x 400 x 2.000	938 x 400 x 2.000	938 x 400 x 2.000
Bestückung	Leerschrank zur individuellen Bestückung	12x varioSlide2x Fachboden	2x Systainer ³ Organizer M 89 2x Systainer ³ M 187 6x Fachboden
Artikel-Nr.	40032035.**	40032036.**	40032037.**

Breite 1050 mm



Abmessungen B x T x H [mm]	1.050 x 400 x 2.000	1.050 x 400 x 2.000	1.050 x 400 x 2.000
Bestückung	Leerschrank zur individuellen Bestückung	12x varioSlide2x Fachboden	1x Systainer ³ Organizer M 89 1x Systainer ³ Organizer L 89 1x Systainer ³ M 187, 1x Systainer ³ L 187 6x Fachboden
Artikel-Nr.	40032038.**	40032039.**	40032040.**

Fachböden für Koffer-Flügeltürschränke

Abmessungen B x T x H [mm]	419 x 345 x 25	531 x 345 x 25	863 x 345 x 25	975 x 345 x 25
Artikel-Nr.	42101097.51V	42101098.51V	42101099.51V	42101100.51V

	.11	.16	.24	.19		.20
Gehäuse: RAL 7035 – lichtgrau	Deckel, Boden und Fronten: Genaue Infos Seite 43 RAL 5010 – enzianblau RAL 7035 – lichtgrau RAL 3004 – purpurrot RAL 7016 – anthrazitgrau				ESD-Version verfügbar RAL 7035 – lichtgrau	

Flügeltürschränke mit bottBoxen

mit 150 bottBoxen



- 2 Flügeltüren mit perfo Schlitzprägung
- 2 Rückwände mit perfo Schlitzprägung H 350 mm
- 3 Rückwände mit perfo Schlitzprägung H 400 mm
- 6 bottBox M1 (B 130 x T 100 x H 65)
- 12 bottBox L3 (B 264 x T 298 x H 165)
- 18 bottBox M3 (B 130 x T 298 x H 165)
- 114 bottBox M2 (B 130 x T 198 x H 90)

Abmessungen B x T x H [mm]	1.050 x 650 x 2.000
Artikel-Nr.	40021235.**V

mit 52 bottBoxen und 3 Schubladen



- 2 Flügeltüren mit perfo Schlitzprägung
- 2 Fachböden mit Nutztiefe 593 mm
- 1 Einlegeboden
- 4 Fachböden mit Nutztiefe 343 mm
- 3 Innenschubladen H 125 mm
- 12 bottBox L5 (B 264 x T 498 x H 165)
- 16 bottBox L3 (B 264 x T 298 x H 165)
- 24 bott Box M2 (B 130 x T 198 x H 90)

Abmessungen B x T x H [mm]	1.300 x 650 x 2.000
Artikel-Nr.	40022142.**V



Flügeltürschränke mit bottBoxen

mit 40 bottBoxen



- 2 Flügeltüren mit perfo Lochung
- 7 Fachböden
- 1 Einlegeboden
- 8 bottBoxen M4 (B 130 x T 398 x H 165)
- 32 bottBoxen L4 (B 264 x T 398 x H 165)

Abmessungen B x T x H [mm]	1.300 x 525 x 2.000
Artikel-Nr.	40014071.**V

mit 18 Euroboxen



- 2 Flügeltüren mit perfo Lochung
- 5 Fachböden
- 1 Einlegeboden
- 6 Euroboxen (B 600 x T 400 x H 120)
- 6 Euroboxen (B 600 x T 400 x H 220)
- 6 Euroboxen (B 600 x T 400 x H 320)

Abmessungen B x T x H [mm]	1.300 x 650 x 2.000
Artikel-Nr.	40022066.**V

Flügeltürschränke mit Innenschubladen

mit 4 Innenschubladen und Arbeitsplatte



- 2 Flügeltüren mit perfo Lochung
- 1 Fachboden
- 1 Einlegeplatte aus Buche-Multiplex (Stärke 25 mm)
- 4 Innenschubladen H 125 mm

Abmessungen B x T x H [mm]	1.050 x 650 x 2.000
Artikel-Nr.	40021236.**V

mit 2 Innenschubladen



- 2 Flügeltüren mit perfo Lochung
- 3 Fachböden
- 2 Innenschubladen H 125 mm

Abmessungen B x T x H [mm]	1.050 x 650 x 2.000	1.300 x 650 x 2.000
Artikel-Nr.	40021169.**V	40022139.**V



Flügeltürschränke mit Innenschubladen

mit 6 Innenschubladen



- 2 Flügeltüren mit perfo Lochung
- 2 Fachböden
- 3 Innenschubladen H 125 mm
- 3 Innenschubladen H 175 mm

Abmessungen B x T x H [mm]	1.050 x 650 x 2.000	1.300 x 650 x 2.000
Artikel-Nr.	40021237.**V	40022141.**V

mit 9 Innenschubladen



- 2 Flügeltüren mit perfo Lochung
- 3 Fachböden
- 9 Innenschubladen H 125 mm

Abmessungen B x T x H [mm]	1.050 x 650 x 2.000	1.300 x 650 x 2.000
Artikel-Nr.	40021238.**V	40022089.**V

Flügeltürschränke mit Innenschubladen

mit Mitteltrennwand und 4 Innenschubladen



- 2 Flügeltüren mit perfo Lochung
- 1 Mitteltrennwand
- 6 Fachböden
- 1 Einlegeboden
- 4 Innenschubladen H 175 mm
- bei Schrankbreite 1050 mm - 4 x 525 mm
- bei Schrankbreite 1300 mm - 4 x 650 mm
- bei Schrankbreite 1600 mm - 4 x 800 mm

Abmessungen B x T x H [mm]	1.050 x 650 x 2.000	1.300 x 650 x 2.000	1.600 x 650 x 2.000
Artikel-Nr.	40021209.**V	40022099.**V	40023013.**V

Systemschrank



Optionen



120 Zubehör für Systemschrank finden Sie ab Seite 137



cubio PIN Seite auf 137

Flügeltürschränke

Flügeltüren mit perfo Schlitzprägung



- 2 Flügeltüren
- 4 Fachböden

Abmessungen B x T x H [mm]	1.050 x 525 x 2.000	1.050 x 650 x 2.000	1.300 x 525 x 2.000	1.300 x 650 x 2.000
Ausführung Tür	perfo Schlitzprägung	perfo Schlitzprägung	perfo Schlitzprägung	perfo Schlitzprägung
Artikel-Nr.	40013058.**V	40021126.**V	40014055.**V	40022056.**V

Flügeltüren mit Makrolonscheiben



- 2 Flügeltüren
- 4 Fachböden

Abmessungen B x T x H [mm]	1.050 x 525 x 2.000	1.050 x 650 x 2.000	1.300 x 525 x 2.000	1.300 x 650 x 2.000
Ausführung Tür	mit Makrolonscheiben	mit Makrolonscheiben	mit Makrolonscheiben	mit Makrolonscheiben
Artikel-Nr.	40013064.**V	40021134.**V	40014058.**V	40022060.**V

	.11	.16	.24	.19		.20
Gehäuse: RAL 7035 – lichtgrau	Deckel, Boden und Fronten: Genaue Infos Seite 43 RAL 5010 – enzianblau	RAL 7035 – lichtgrau	RAL 3004 – purpurrot	RAL 7016 – anthrazitgrau	ESD-Version verfügbar RAL 7035 – lichtgrau	

Flügeltürschränke mit Fachböden

Flügeltürschränke mit Fachböden

- universeller Lagerschrank mit großem Stauraumvolumen
- ergonomischer Zugang durch Flügeltüren mit 180° Öffnungswinkel
- Flügeltüren mit perfo Lochung, zur Montage von Haken und Haltern aus dem perfo Sortiment
- robuste Fachböden aus verzinktem Stahlblech belastbar bis 100 kg, ab Breite 1600 mm bis 160 kg



Höhe 800 mm



Abmessungen B x T x H [mm]	650 x 650 x 800	800 x 525 x 800	800 x 650 x 800
Anzahl Türen	1	2	2
Ausführung Tür	perfo Lochung	perfo Lochung	perfo Lochung
Anzahl Fachböden	2	2	2
Artikel-Nr.	40019170.**V	40012121.**V	40020160.**V



Abmessungen B x T x H [mm]	1.050 x 525 x 800	1.050 x 650 x 800	1.300 x 525 x 800	1.300 x 650 x 800
Anzahl Türen	2	2	2	2
Ausführung Tür	perfo Lochung	perfo Lochung	perfo Lochung	perfo Lochung
Anzahl Fachböden	2	2	2	2
Artikel-Nr.	40013080.**V	40021239.**V	40014068.**V	40022145.**V



Flügeltürschränke mit Fachböden

Höhe 900 mm



Abmessungen B x T x H [mm]	650 x 650 x 900	800 x 525 x 900	800 x 650 x 900
Anzahl Türen	1	2	2
Ausführung Tür	perfo Lochung	perfo Lochung	perfo Lochung
Anzahl Fachböden	2	2	2
Artikel-Nr.	40019173.**V	40012124.**V	40020164.**V



Abmessungen B x T x H [mm]	1.050 x 525 x 900	1.050 x 650 x 900	1.300 x 525 x 900	1.300 x 650 x 900
Anzahl Türen	2	2	2	2
Ausführung Tür	perfo Lochung	perfo Lochung	perfo Lochung	perfo Lochung
Anzahl Fachböden	2	2	2	2
Artikel-Nr.	40013084.**V	40021244.**V	40014072.**V	40022152.**V

Höhe 1000 mm



Abmessungen B x T x H [mm]	650 x 650 x 1.000	800 x 525 x 1.000	800 x 650 x 1.000
Anzahl Türen	1	2	2
Ausführung Tür	perfo Lochung	perfo Lochung	perfo Lochung
Anzahl Fachböden	2	2	2
Artikel-Nr.	40019171.**V	40012122.**V	40020161.**V



Abmessungen B x T x H [mm]	1.050 x 525 x 1.000	1.050 x 650 x 1.000	1.050 x 750 x 1.000
Anzahl Türen	2	2	2
Ausführung Tür	perfo Lochung	perfo Lochung	perfo Lochung
Anzahl Fachböden	2	2	2
Artikel-Nr.	40013081.**V	40021240.**V	40029111.**V

	.11	.16	.24	.19	.20
Gehäuse: RAL 7035 – lichtgrau	Deckel, Boden und Fronten: Genauere Infos Seite 43 RAL 5010 – enzianblau	RAL 7035 – lichtgrau	RAL 3004 – purpurrot	RAL 7016 – anthrazitgrau	ESD-Version verfügbar RAL 7035 – lichtgrau

Flügeltürschränke mit Fachböden

Höhe 1200 mm



Abmessungen B x T x H [mm]	1.050 x 525 x 1.200	1.050 x 650 x 1.200
Anzahl Türen	2	2
Ausführung Tür	perfo Lochung	perfo Lochung
Anzahl Fachböden	3	3
Artikel-Nr.	40013085.**V	40021245.**V

Höhe 1600 mm



Abmessungen B x T x H [mm]	1.050 x 525 x 1.600	1.050 x 650 x 1.600
Anzahl Türen	2	2
Ausführung Tür	perfo Lochung	perfo Lochung
Anzahl Fachböden	3	3
Artikel-Nr.	40013086.**V	40021246.**V



Flügeltürschränke mit Fachböden

Höhe 2000 mm



Abmessungen B x T x H [mm]	800 x 525 x 2.000	800 x 650 x 2.000
Anzahl Türen	2	2
Ausführung Tür	perfo Lochung	perfo Lochung
Anzahl Fachböden	4	4
Artikel-Nr.	40012123.**V	40020162.**V



Abmessungen B x T x H [mm]	1.050 x 400 x 2.000	1.050 x 525 x 2.000	1.050 x 650 x 2.000	1.050 x 750 x 2.000
Anzahl Türen	2	2	2	2
Ausführung Tür	perfo Lochung	perfo Lochung	perfo Lochung	perfo Lochung
Anzahl Fachböden	4	4	4	4
Artikel-Nr.	40005031.**V	40013082.**V	40021241.**V	40029112.**V



Abmessungen B x T x H [mm]	1.300 x 525 x 2.000	1.300 x 650 x 2.000	1.300 x 750 x 2.000
Anzahl Türen	2	2	2
Ausführung Tür	perfo Lochung	perfo Lochung	perfo Lochung
Anzahl Fachböden	4	4	4
Artikel-Nr.	40014070.**V	40022147.**V	40030096.**V

	.11	.16	.24	.19	.20
Gehäuse: RAL 7035 – lichtgrau	Deckel, Boden und Fronten: Genaue Infos Seite 43 RAL 5010 – enzianblau	RAL 7035 – lichtgrau	RAL 3004 – purpurrot	RAL 7016 – anthrazitgrau	ESD-Version verfügbar RAL 7035 – lichtgrau

Hängeschränke

mit Flügeltüren



- robuste und stabile Stahlblechkonstruktion
- Rückwand je nach Ausführung mit perfo Lochung oder Schlitzprägung
- Flügeltüren innen mit perfo Lochung
- Nutztiefe: 300mm



Ausführung	Leerschrank	mit Fachboden	mit 40-tlg. perfo Haltersortiment
Rückwand	perfo Lochung	perfo Lochung	perfo Lochung
Abmessungen B x T x H [mm]	1.050 x 325 x 700	1.050 x 325 x 700	1.050 x 325 x 700
Artikel-Nr.	40031053.**V	40031054.**V	40031055.**V



Ausführung	Leerschrank	mit 18 bottBoxen (18x M3)
Rückwand	mit perfo Schlitzprägung	mit perfo Schlitzprägung
Abmessungen B x T x H [mm]	1.050 x 325 x 700	1.050 x 325 x 700
Artikel-Nr.	40031056.**V	40031070.**V



Hängeschränke

mit Liftklappe



- Klappe schwenkt nach oben auf
- Rückwand mit perfo Schlitzprägung
- zur Aufnahme von bottBoxen



Ausführung	Leerschrank	mit Fachboden	mit 12 bottBoxen (8x M2, 4x M3)
Rückwand	perfo Schlitzprägung	perfo Schlitzprägung	perfo Schlitzprägung
Abmessungen B x T x H [mm]	800 x 325 x 600	800 x 325 x 600	800 x 325 x 600
Artikel-Nr.	40031071.**V	40031075.**V	40031072.**V



Ausführung	Leerschrank	mit Fachboden
Rückwand	perfo Lochung	perfo Lochung
Abmessungen B x T x H [mm]	1.050 x 325 x 600	1.050 x 325 x 600
Artikel-Nr.	40031085.**V	40031086.**V

Fachböden für Hängeschränke

Abmessungen B x T x H [mm]	1.050 x 325 x 20	792 x 233 x 20
für Systembreite [mm]	1.050	800
Artikel-Nr.	42101069.51V	42101090.51

	.11	.16	.24	.19		.20
Gehäuse: RAL 7035 – lichtgrau	Deckel, Boden und Fronten: Genauere Infos Seite 43 RAL 5010 – enzianblau	RAL 7035 – lichtgrau	RAL 3004 – purpurrot	RAL 7016 – anthrazitgrau	ESD-Version verfügbar RAL 7035 – lichtgrau	

Rollladenschränke

Systemschränke mit Rollladen aus Kunststoff



- hochwertiger Schließzylinder mit werkzeuglos austauschbarem Wechselzylinder
- bestückbar mit Fachböden, Tablaren, Innenschubladen sowie umfangreichem bott cubio Schrankzubehör
- Rollladen gewichtsentslastet – hält in jeder Stellung
- Rollladen wickelt sich beim Öffnen auf Federwelle im Schrankdeckel auf
- leichtgängige Gleitfunktion durch Führungsschienen aus Aluminium
- zusätzliche Griffleiste in der Mitte des Rollladens – Bedienung im Stehen möglich
- Belastbarkeit: bis 1,5 Tonnen
- keine störenden Flügeltüren in geöffnetem Zustand – einsetzbar bei wenig Platz

mit Fachböden









- 1 Rollladen aus Kunststoff
- 4 Fachböden

Abmessungen B x T [mm]	1.050 x 650	1.300 x 650
Artikel-Nr.	40201011.**V	40201013.**V



Rollladenschränke



					
Gehäuse: RAL 7035 – lichtgrau	Deckel, Boden und Fronten: Genaue Infos Seite 43 RAL 5010 – enzyanblau	RAL 7035 – lichtgrau	RAL 3004 – purpurrot	RAL 7016 – anthrazitgrau	RAL 7035 – lichtgrau

Schiebetürschränke

Systemschränke mit Schiebetüren



- hochwertiger Schließzylinder mit werkzeuglos austauschbarem Wechselzylinder
- bestückbar mit Fachböden, Tablaren, Innenschubladen sowie umfangreichem bott cubio Schrankzubehör
- die Schiebetüren sind mit Mitnehmer ausgestattet – somit ist gleichzeitiges Bewegen beider Flügel möglich
- ruhiges Schließen durch Schiebetüren mit weichen Anschlagsdämpfungen
- keine störenden Flügeltüren in geöffnetem Zustand
- wenig Platzbedarf vor dem Schrank notwendig
- Tragfähigkeit bis zu 1,5 Tonnen
- größter Stauraum mit maximalem Nutzvolumen
- offener Rahmen als Mitteltrennwand
- Variante mit Mitteltrennwand eignet sich zur Bestückung mit Ausziehtablaren, Einzelschubladen und Fachböden

mit Fachböden und Mitteltrennwand



- 2 Schiebetüren
- 4 Fachböden

Abmessungen B x T [mm]

1.300 x 650

Artikel-Nr.

40022065.**V



Schiebetürschränke

mit Fachböden und Mitteltrennwand



- 2 Schiebetüren
- 1 Mitteltrennwand
- 1 Einlegeboden
- Fachböden (Anzahl siehe Tabelle)
- Systembreite 2x 800 mm

Abmessungen B x T [mm]	1.600 x 650	1.600 x 650
Artikel-Nr.	40023008.**V	40023009.**V

mit Innenschubladen und Mitteltrennwand



- 2 Schiebetüren
- 4 Innenschubladen mit Fronthöhe 125 mm
- 1 Mitteltrennwand
- 1 Einlegeboden
- 6 Fachböden
- Systembreite 2x 800 mm

Abmessungen B x T [mm]	1.600 x 650
Artikel-Nr.	40023015.**V

	.11	.16	.24	.19		.20
Gehäuse: RAL 7035 – lichtgrau	Deckel, Boden und Fronten: Genauere Infos Seite 43 RAL 5010 – enzianblau	RAL 7035 – lichtgrau	RAL 3004 – purpurrot	RAL 7016 – anthrazitgrau	ESD-Version verfügbar RAL 7035 – lichtgrau	

Vertikalauszugsschränke

Höhe 2000 mm



- mit 2 oder 4 beidseitig bestückbaren Vertikalauszügen mit perfo Lochung
- perfekte Organisation und übersichtliche Anordnung
- große perfo Fläche mit minimalem Raumbedarf
- Nutzlast: 120 kg je Vertikalauszug
- für sicheres Laden und Bewegen hoher Lasten
- Schwerlastauszug mit Vollauszug für komfortablen Zugriff
- ergonomische Griffmulden an jedem Vertikalauszug
- serienmäßige Auszugssperre – für den sicheren Stand, kann immer nur 1 Vertikalauszug ausgezogen werden
- wahlweise Flügeltüren oder Flügeltüren mit Makrolonscheiben
- Version mit Makrolonscheiben nicht als ESD Variante verfügbar

Ausführung Türen	mit perfo Lochung			
Abmessungen B x T x H [mm]	1.050 x 650 x 2.000		1.300 x 650 x 2.000	
Anzahl Auszüge	2	4	2	4
max. bestückbare Fläche der Auszüge	3,44 m ²	6,88 m ²	3,44 m ²	6,88 m ²
Artikel-Nr.	40301007.**V	40301050.**V	40301019.**V	40301023.**V

Ausführung Türen	mit Makrolonscheiben			
Abmessungen B x T x H [mm]	1.050 x 650 x 2.000		1.300 x 650 x 2.000	
Anzahl Auszüge	2	4	2	4
max. bestückbare Fläche der Auszüge	3,44 m ²	6,88 m ²	3,44 m ²	6,88 m ²
Artikel-Nr.	40301008.**V	40301051.**V	40301020.**V	40301024.**V

Systemschränke



Vertikalauszugsschränke



	.11	.16	.24	.19	.20
Gehäuse: RAL 7035 – lichtgrau	Deckel, Boden und Fronten: Genaue Infos Seite 43 RAL 5010 – enzianblau RAL 7035 – lichtgrau RAL 3004 – purpurrot RAL 7016 – anthrazitgrau				ESD-Version verfügbar RAL 7035 – lichtgrau

Zubehör für Systemschränke

cubioPIN Elektronikschließung für Systemschränke



- elektronisches Codeschloss für cubio Flügeltürschränke
- schlüsselfreie Vergabe von Zugangsberechtigungen
- Öffnung durch Codeeingabe
- Schließung durch Drehen des Verschlusses
- PreLock-Funktion zum Öffnen und Schließen ohne Codeeingabe
- bis zu 100 individuelle 4- bis 8-stellige PIN-Codes programmierbar
- Vergabe und Entzug von Zugangsberechtigungen über Mastercode und PUK
- Energieversorgung über drei 1,5 V AA-Batterien, im Lieferumfang enthalten
- Nutzungsdauer der Batterie bis zu 5 Jahre
- Warnanzeige bei schwacher Batterie
- problemlose Nachrüstung bei vorhandenen Flügeltürschränken möglich

Ausführung	cubioPIN für Flügeltürschränke	cubioPIN für Flügeltürschränke zur Nachrüstung schon vorhandener Schränke
Artikel-Nr.	12602063.90M	12602063.90V

Kleiderstange




- über Halter in den Seitenteilen einsteckbar
- höhenverstellbar im 25-mm-Systemraster
- tiefenverstellbar im 100-mm-Raster
- ab Schranktiefe 650 mm können Kleiderbügel verwendet werden
- 6 Haken im Set enthalten
- Farben:
- Stange: Aluminium eloxiert
- Haken: Stahl glanzverzinkt

für Systembreite [mm]	1.050		1.300	
für Systemtiefe [mm]	525	650	525	650
Artikel-Nr.	41010045.16V	41010046.16V	41010049.16V	41010050.16V

Zubehör für Systemschränke


Rückwandpanel mit perfo Lochung



- zur Aufnahme von perfo Haltern
- Montage hinter Fachboden, Innenschublade,
- Einlegeplatte aus Buche-Multiplex und Auszugstablar möglich
- max. verplanbare Einbauhöhe = Gehäusehöhe - 100 mm
- Montage auch einzelner perfo Lochplatten möglich
- Farbe: lichtgrau (RAL 7035)

für Systembreite [mm]	1.050	1.050	1.050	1.300	1.300	1.300
Plattenhöhe [mm]	350	400	450	350	400	450
Artikel-Nr.	43005004.16M	43005005.16M	43005006.16M	43005007.16M	43005008.16M	43005009.16M

Rückwandpanel mit perfo Schlitzprägung



- zur Aufnahme von bottBoxen und Sichtlagerkästen
- Einlegen von Fachböden vor Rückwandpanels nur in Höhe
- der Stoßkante zweier Rückwandpanels möglich
- Montage hinter Innenschublade und
- Einlegeplatte aus Buche-Multiplex nicht möglich
- max. verplanbare Einbauhöhe = Gehäusehöhe - 100 mm
- Montage auch einzelner perfo Schlitzplatten möglich
- Farbe: lichtgrau (RAL 7035)

für Systembreite [mm]	1.050	1.050	1.300	1.300
Plattenhöhe [mm]	350	400	350	400
Artikel-Nr.	43005013.16M	43005014.16M	43005016.16M	43005017.16M

Zubehör für Schubladenschränke

Einzelschließung pro Schublade



- Verschließen einzelner Schubladen als zusätzliche Sicherheit zum Zentralverschluss
- ideal für Ausbildungswerkstätten, zur Lagerung hochwertiger Werkzeuge oder persönlicher Utensilien
- Wechselzylinder, verschieden schließend
- Schließanlage optional



Artikel-Nr.	12602048.10M
-------------	--------------

Durchgriffschutz für Schubladen mit Einzelschließung



- Trennbleche zwischen den Schubladenebenen verhindern den Durchgriff von einer geöffneten Schublade auf den Inhalt der darunter liegenden, verschlossenen Schublade
- nur ab Schubladenhöhe 100 mm möglich



Systemmaße B x T [mm]	525 x 525	525 x 650	650 x 650
Artikel-Nr.	42104003.51M	42104004.51M	42104007.51M

Zubehör für Schubladen- und Systemschränke

Schlüssel und Schlösser für mechanische Schließsysteme



- bitte Schloss-Nr. angeben
- Material: Messing, glanzvernickelt



Ausführung	Ersatzschlüssel	Wechselschlüssel	Wechselzylinder inkl. 2 Schlüssel
Artikel-Nr.	12603016.51V	12603018.51V	12602039.51V



Zubehör für Schubladen- und Systemschränke

Einlegeböden




- zum Einlegen in den Gehäuseboden
- ebene Fläche zum einfachen Be- und Entladen von Gegenständen
- Höhe: 64 mm
- Oberfläche: verzinkt

für Systembreite [mm]	525	525	650	650	800
für Systemtiefe [mm]	525	650	525	650	525
Artikel-Nr.	42101030.51M	42101031.51M	42101034.51M	42101035.51M	42101038.51M

für Systembreite [mm]	800	1.050	1.050	1.300	1.300
für Systemtiefe [mm]	650	750	650	750	650
Artikel-Nr.	42101039.51M	42101044.51M	42101043.51M	42101048.51M	42101047.51M

Fachböden



- zwei Auflegewinkel zur Montage im 25-mm-Raster
- Tragfähigkeit: 100 kg, ab Breite 1300 mm 160 kg
- Oberfläche: verzinkt

für Systembreite [mm]	525	525	650	650	800
für Systemtiefe [mm]	525	650	525	650	525
Artikel-Nr.	42101006.51M	42101007.51M	42101010.51M	42101011.51M	42101014.51M

für Systembreite [mm]	800	1.050	1.050	1.300	1.300
für Systemtiefe [mm]	650	750	650	750	650
Artikel-Nr.	42101015.51M	42101020.51M	42101019.51M	42101024.51M	42101023.51M

Zubehör für Schubladen- und Systemschränke

Auszugstablare



- mit 3-seitiger Aufkantung
- für Systemtiefe 650 mm
- im 25-mm-Raster montierbar
- Normallastauszug 75 kg Tragkraft, Vollauszug
- Schwerlastauszug 200 kg Tragkraft, Vollauszug
- Farbe: lichtgrau (RAL 7035)

für Systembreite [mm]	525	650	800	800
Ausführung	Normallast	Normallast	Normallast	Schwerlast
Höhe [mm]	50	50	50	75
Artikel-Nr.	40522083.16M	40522085.16M	40522087.16M	40522088.16M

für Systembreite [mm]	1.050	1.050	1.300	1.300
Ausführung	Normallast	Schwerlast	Normallast	Schwerlast
Höhe [mm]	50	75	50	75
Artikel-Nr.	40522089.16M	40522090.16M	40522091.16M	40522092.16M



Zubehör für Schubladen- und Systemschränke

Innenschubladen



- Schublade zur individuellen Bestückung eines Leergehäuses
- für Systembreite 650 mm
- Normallastauszug 75 kg Tragkraft, Vollauszug
- Schwerlastauszug 200 kg Tragkraft, Vollauszug
- Farbe: lichtgrau (RAL 7035)

für Systembreite [mm]	525	525	650	650
Ausführung	Normallast	Normallast	Normallast	Normallast
Höhe [mm]	125	175	125	175
Artikel-Nr.	40522029.16M	40522031.16M	40522033.16M	40522035.16M

für Systembreite [mm]	800	800	800	800
Ausführung	Normallast	Schwerlast	Normallast	Schwerlast
Höhe [mm]	125	125	175	175
Artikel-Nr.	40522037.16M	40522038.16M	40522039.16M	40522040.16M

für Systembreite [mm]	1.050	1.050	1.050	1.050
Ausführung	Normallast	Schwerlast	Normallast	Schwerlast
Höhe [mm]	125	125	175	175
Artikel-Nr.	40522041.16M	40522042.16M	40522043.16M	40522044.16M

für Systembreite [mm]	1.300	1.300	1.300	1.300
Ausführung	Normallast	Schwerlast	Normallast	Schwerlast
Höhe [mm]	125	125	175	175
Artikel-Nr.	40522045.16M	40522046.16M	40522047.16M	40522048.16M

Zubehör für Schubladen- und Systemschränke

Schrankschleife mit 4-seitigem Abrollrand



- zur Montage auf Gehäusedeckel
- eingelegter, rutschhemmender Kunststoffbelag
- Höhe: 15 mm
- Farben Auflage: lichtgrau (RAL 7035) Belag: schwarz

für Systembreite [mm]	525	525	650
für Systemtiefe [mm]	525	650	650
Artikel-Nr.	42102005.16M	42102006.16M	42102008.16M


für Systembreite [mm]	800	800	800
für Systemtiefe [mm]	525	650	750
Artikel-Nr.	42102011.16M	42102012.16M	42102013.16M

für Systembreite [mm]	1.050	1.050	1.050
für Systemtiefe [mm]	525	650	750
Artikel-Nr.	42102015.16M	42102016.16M	42102017.16M

für Systembreite [mm]	1.300	1.300	1.300
für Systemtiefe [mm]	525	650	750
Artikel-Nr.	42102019.16M	42102020.16M	42102021.16M

Zubehör für Schubladen- und Systemschränke

Staplersockel



- 2 Traversen zur Montage am Gehäuseboden
- mit abnehmbarer Frontblende
- Höhe: 100 mm
- Tragfähigkeit: 1 Tonne
- Farbe: lichtgrau (RAL 7035)



für Systembreite [mm]	650	800		
für Systemtiefe [mm]	650	525	650	750
Artikel-Nr.	41430008.16M	41430005.16M	41430009.16M	41430013.16M

für Systembreite [mm]	1.050			
für Systemtiefe [mm]	525	650	750	
Artikel-Nr.	41430006.16M	41430010.16M	41430014.16M	

für Systembreite [mm]	1.300			
für Systemtiefe [mm]	525	650	750	
Artikel-Nr.	41430007.16M	41430011.16M	41430015.16M	

Sockelblende für Staplersockel



- Höhe: 100 mm
- Farbe: lichtgrau

für Systembreite [mm]	650	800	1.050	1.300
Artikel-Nr.	41430132.16V	41430133.16V	41430134.16V	41430135.16V

Zubehör für Schubladen- und Systemschränke

Stellfußplatte



- 4 Traversen zur Montage am Gehäuseboden
- Grundhöhe: 50 mm
- 4 Stellfüße mit Einstellmöglichkeit von 0 bis +40 mm, bei Einsatz einer Blende mit Dichtlippe von 0 bis +20 mm
- Bodenbefestigung möglich
- Tragfähigkeit: 1 Tonne
- Farbe: schwarzgrau

für Systembreite [mm]	525		650	
für Systemtiefe [mm]	525	650	525	650
Artikel-Nr.	41430086.70M	41430087.70M	41430089.70M	41430090.70M

für Systembreite [mm]	800		
für Systemtiefe [mm]	525	650	750
Artikel-Nr.	41430092.70M	41430093.70M	41430094.70M

für Systembreite [mm]	1.050			
für Systemtiefe [mm]	400	525	650	750
Artikel-Nr.	41430095.70M	41430096.70M	41430097.70M	41430098.70M

für Systembreite [mm]	1.300			1.600
für Systemtiefe [mm]	525	650	750	650
Artikel-Nr.	41430099.70M	41430100.70M	41430101.70M	41430103.70M

Zubehör für Schubladen- und Systemschränke

Sockel mit Dichtlippe



- 4 Traversen zur Montage am Gehäuseboden
- Grundhöhe: 50 mm
- 4 Stellfüße mit Einstellmöglichkeit von 0 bis +40 mm, bei Einsatz einer Blende mit Dichtlippe von 0 bis +20 mm
- Bodenbefestigung möglich
- Tragfähigkeit: 1 Tonne
- Farbe: schwarzgrau
- mit Blende



für Systembreite [mm]	525		650	
für Systemtiefe [mm]	525	650	525	650
Artikel-Nr.	41430107.70M	41430108.70M	41430110.70M	41430111.70M

für Systembreite [mm]	800		
für Systemtiefe [mm]	525	650	750
Artikel-Nr.	41430113.70M	41430114.70M	41430115.70M

für Systembreite [mm]	1.050			
für Systemtiefe [mm]	400	525	650	750
Artikel-Nr.	41430116.70M	41430117.70M	41430118.70M	41430119.70M

für Systembreite [mm]	1.300			1.600
für Systemtiefe [mm]	525	650	750	650
Artikel-Nr.	41430120.70M	41430121.70M	41430122.70M	41430124.70M

Computerterminal

Computerterminal



- kompakte Arbeitsstation zum Einsatz in Werkstatt, Versand, QS oder Fertigung
- großvolumiger Unterschrank mit abschließbaren Flügeltüren
- und höhenverstellbarem Fachboden sowie montierte
- 6-fach-Steckdosenleiste mit Ein/Aus-Schalter
- zurückgesetzter Monitoraufsatz mit Flügeltür und Sichtfenster
- geeignet für Monitore bis 600 mm/23 Zoll Bilddiagonale
- integrierte Tastaturschublade mit Handballenauflage und
- beidseitig aus der Schublade ausziehbarer Ablagen,
- B 300 x T 210 mm, für Maus oder Unterlagen
- Zentralschloss für Schublade und Flügeltür mit Sichtfenster
- wahlweise Rückwand mit Aktivlüftung (230V) und Filtereinsatz
- oder Passivlüftung über Lüftungslamellen

Ausführung	mit Aktivlüftung (230V)	mit Passivlüftung	Rollensatz
Abmessungen B x T x H [mm]	800 x 650 x 1.700	800 x 650 x 1.700	800 x 650 x 125
Artikel-Nr.	40032005.**V	40032006.**V	41430077.**

Monitoraufsatz mit Tastaturschublade



- zum Aufsetzen auf Werkbänke und Schränke
- Flügeltür mit Sichtfenster
- geeignet für Monitore bis 600 mm/23 Zoll Bilddiagonale
- integrierte Tastaturschublade mit Handballenauflage
- und beidseitig aus der Schublade ausziehbaren Ablagen,
- B 300 x T 210 mm, für Maus oder Unterlagen
- Zentralschloss für Schublade und Flügeltür
- Passivlüftung über Lüftungslamellen

Ausführung	mit Passivlüftung
Abmessungen B x T x H [mm]	800 x 325 x 800
Artikel-Nr.	40032007.**V

	.11	.16	.24	.19	.20
Gehäuse: RAL 7035 – lichtgrau	Deckel, Boden und Fronten: Genauere Infos Seite 43 RAL 5010 – enzianblau	RAL 7035 – lichtgrau	RAL 3004 – purpurrot	RAL 7016 – anthrazitgrau	ESD-Version verfügbar RAL 7035 – lichtgrau

Werkstattwagen

Werkstattwagen



- max. Schubladentraglast 40 kg
- robuste Kunststoffauflage mit Abrollrand
- Sicherheits-Auszugssperre inkl. Ausfallschutz zum Schutz vor Kippen des Werkzeugwagens
- optional seitlich mit perfor. Lochplatte oder perfor. Tresor
- Farbe: lichtgrau (RAL 7035) anthrazitgrau (RAL 7016)



Abmessungen B x T x H [mm]	845 x 560 x 1.065	845 x 560 x 1.065	952 x 560 x 1.065
Ausführung	6 Schubladen	6 Schubladen / perfor. Lochplatte	6 Schubladen / perfor. Tresor
Fronthöhe [mm]	2x 75, 3x 150, 1x 200	2x 75, 3x 150, 1x 200	2x 75, 3x 150, 1x 200
Artikel-Nr.	45005025.**	45005027.**	45005028.**

Abmessungen B x T x H [mm]	845 x 560 x 1.065	845 x 560 x 1.065	952 x 560 x 1.065
Ausführung	7 Schubladen	7 Schubladen / perfor. Lochplatte	7 Schubladen / perfor. Tresor
Fronthöhe [mm]	2x 75, 3x 100, 1x 150, 1x 200	2x 75, 3x 100, 1x 150, 1x 200	2x 75, 3x 100, 1x 150, 1x 200
Artikel-Nr.	45005026.**	45005029.**	45005030.**



Kompaktarbeitsplätze

Kompaktarbeitsplätze



- kompakte Arbeitsstation zum Einsatz in Werkstatt, Versand, QS oder Fertigung
- abschließbarer Unterschrank mit Flügeltür oder Rollladen
- Werkbankfuß mit Vollverkleidung
- vollverkleideter, abschließbarer Arbeitsbereich mit Rollladen
- höhenverstellbare Arbeitsplatten aus direktbeschichteter Spanplatte, lichtgrau
- höhenverstellbarer, tiefenverschiebbarer Fachboden in halber Tiefe mit integrierter LED Leuchte
- 6-fach-Steckdosenleiste mit Ein/Aus-Schalter
- mit Stellfüßen für Niveaueausgleich 25 mm
- Abmessungen: Breite 1300 x Tiefe 650 x Höhe 2050 mm
- Farben: lichtgrau (RAL 7035) anthrazitgrau (RAL 7016)

Kompaktarbeitsplatz mit Rollladenschrank



Ausführung Unterschrank	Grundausführung	inkl. Fachboden und Einlegeboden	inkl. Innenschublade 125 mm und Auszugstablar
Artikel-Nr.	40201025.**	40201027.**	40201029.**

Kompaktarbeitsplatz mit Flügeltürschrank



Ausführung Unterschrank	Grundausführung	inkl. Fachboden und Einlegeboden
Artikel-Nr.	40201026.**	40201028.**

Akkuladeschrank

Akkuladeschrank



- zum zentralen Laden und Lagern von Akku-Handwerkzeugen
- ein stabiles Drehschloss mit 3-Punkt-Verriegelung schützt vor unberechtigtem Zugriff und Diebstahl
- zentrale Energieversorgung über Energieleiste mit Ein/Aus-Schalter, Fehlerstromschutzschalter und Leitungsschutzschalter
- 2 gelochte Ablageböden mit integrierten Mehrfachsteckdosen und Kabelwanne zum Laden von Akkus
- Kabelwanne zum verdeckten Verstauen der Anschlusskabel
- 2 normale Ablageböden zum Lagern von Elektrogeräten und Zubehör
- bis zu 18 Steckplätze (230V) für Akku-Ladegeräte (abhängig von Ländervariante)
- aktive Belüftung durch leistungsstarken Axiallüfter mit Filtermatte
- Überdruckbetrieb schützt vor Staubbildung im Schrank
- passendes 230V bzw. 400V-Anschlusskabel optional als Zubehör erhältlich

Abmessungen B x T x H [mm]	1.050 x 400 x 2.000	1.050 x 400 x 2.000	1.050 x 400 x 2.000	1.050 x 400 x 2.000
Einspeisung	230 Volt	230 Volt	230 Volt	230 Volt
für Steckersystem	DE (Schuko / Typ F)	CH (Typ J)	FR (Typ E)	DK (Typ K)
Anzahl Steckplätze insgesamt	16	18	18	18
Artikel-Nr.	40032031.**V	40032032.**V	40032033.**V	40032034.**V

Abmessungen B x T x H [mm]	1.050 x 400 x 2.000	1.050 x 400 x 2.000	1.050 x 400 x 2.000	1.050 x 400 x 2.000
Einspeisung	400 Volt	400 Volt	400 Volt	400 Volt
für Steckersystem	DE (Schuko / Typ F)	CH (Typ J)	FR (Typ E)	DK (Typ K)
Anzahl Steckplätze insgesamt	16	18	18	18
Artikel-Nr.	40032027.**V	40032028.**V	40032029.**V	40032030.**V

passende Anschlusskabel

Ausführung	Schuko-Stecker, GST18 Buchse, 230V / 16 A, 3-polig	Schuko-Stecker, GST18 Buchse, 230V / 16 A, 3-polig	CEE-Stecker, GST18 Buchse, 400V / 16 A, 5-polig	CEE-Stecker, GST18 Buchse, 400V / 16 A, 5-polig
Länge [m]	3	5	3	5
Artikel-Nr.	43503001	43503002	43503005	43503006

Ausführung	CH-Stecker Typ 25, GST18 Buchse, 230V / 16 A, 3-polig	CH-Stecker Typ 25, GST18 Buchse, 230V / 16 A, 3-polig	CH-Stecker Typ 25, GST18 Buchse, 400V / 16 A, 5-polig	CH-Stecker Typ 25, GST18 Buchse, 400V / 16 A, 5-polig
Länge [m]	3	5	3	5
Artikel-Nr.	43503012	43503013	43503016	43503017

Akkuladeschrank



Gehäuse:

RAL 7035 – lichtgrau

Deckel, Boden und Fronten: Genaue Infos Seite 43

RAL 5010 – enzianblau

RAL 7035 – lichtgrau

RAL 3004 – purpurrot

RAL 7016 – anthrazitgrau

ESD-Version verfügbar

RAL 7035 – lichtgrau

Kastenwerkbenke



Kastenwerkbanken



Aufbau für Werkbankplatten

- modulare avevo Aufnahmerahmen mit vielseitigem avevo Zubehör
- perfo Aufsatzrahmen zur Bereitstellung von Material und Werkzeug



Elemente

- Grundgestell als stationäre und fahrbare Version lieferbar
- einheitliche Arbeitshöhe bei stationären und fahrbaren Versionen
- optionale Höheneinstellung zur Anpassung an den Arbeitsprozess
- massive Rotbuche oder Buche-Multiplex-Arbeitsplatte geölt – Stärke 40 mm
- Tragfähigkeit bis max. 1,2 Tonnen
- Lieferung erfolgt montiert



Schubladen

- alle Schubladen mit Vollauszug und 40 mm Überauszug
- Normallastauszug mit 75 kg Tragkraft
- ergonomischer Bügelgriff mit Zugriff von oben und unten
- Fachböden und ausziehbare Ablagen für Versionen mit Flügeltür



Zubehör

- seitliches perfo Panel
- Bürstenauflage für die Arbeitsfläche
- Arbeitsplattenabschluss

Kastenwerkbenke

Breite 1500 mm



- 3 Schubladen mit Normallastauszug (B 1300 x T 650 mm)

Abmessungen B x T x H [mm]	1.500 x 750 x 840	1.500 x 750 x 840
Schubladenzahl	3	3
Fronthöhe [mm]	2x150, 1x200	2x150, 1x200
Tragfähigkeit [kg]	1200	1200
Arbeitsplatte	Rotbuche	Multiplex
Artikel-Nr.	41002168.**V	41002169.**V

Breite 1500 mm



- 3 Schubladen mit Normallastauszug (B 650 x T 650 mm)
- 1 Flügeltür, Höhe 500 mm
- 1 Fachboden

Abmessungen B x T x H [mm]	1.500 x 750 x 840	1.500 x 750 x 840
Schubladenzahl	3, 1 Tür	3, 1 Tür
Fronthöhe [mm]	2x150, 1x200, 1x500	2x150, 1x200, 1x500
Tragfähigkeit [kg]	1200	1200
Arbeitsplatte	Multiplex	Rotbuche
Artikel-Nr.	41002025.**V	41002026.**V



Kastenwerkbenke

Breite 1500 mm



- 6 Schubladen mit Normallastauszug (B 650 x T 650 mm)

Abmessungen B x T x H [mm]	1.500 x 750 x 840	1.500 x 750 x 840
Schubladenanzahl	6	6
Fronthöhe [mm]	4x150, 2x200	4x150, 2x200
Tragfähigkeit [kg]	1200	1200
Arbeitsplatte	Rotbuche	Multiplex
Artikel-Nr.	41002032.**V	41002031.**V

Breite 1500 mm



- 2 Schubladen mit Normallastauszug (B 650 x T 650 mm)
- 2 Flügeltüren, Höhe 350 mm

Abmessungen B x T x H [mm]	1.500 x 750 x 840	1.500 x 750 x 840
Schubladenanzahl	2, 2 Flügeltüren	2, 2 Flügeltüren
Fronthöhe [mm]	2x150, 2x350	2x150, 2x350
Tragfähigkeit [kg]	1200	1200
Arbeitsplatte	Rotbuche	Multiplex
Artikel-Nr.	41002029.**V	41002028.**V

	.11	.16	.24	.19	.20
Gehäuse: RAL 7035 – lichtgrau	Deckel, Boden und Fronten: <small>Genauere Infos Seite 43</small> RAL 5010 – enzianblau	RAL 7035 – lichtgrau	RAL 3004 – purpurrot	RAL 7016 – anthrazitgrau	ESD-Version verfügbar RAL 7035 – lichtgrau

Kastenwerkbänke

Breite 2000 mm



- 6 Schubladen mit Normallastauszug (B 650 x T 650 mm)
- 1 zurückgesetzter Boden

Abmessungen B x T x H [mm]	2.000 x 750 x 840	2.000 x 750 x 840
Schubladenzahl	6	6
Fronthöhe [mm]	4x150, 2x200	4x150, 2x200
Tragfähigkeit [kg]	1000	1000
Arbeitsplatte	Rotbuche	Multiplex
Artikel-Nr.	41002074.**V	41002073.**V

Breite 2000 mm



- 3 Schubladen mit Normallastauszug (B 650 x T 650 mm)
- 1 Flügeltür, Höhe 500 mm
- 1 Fachboden
- 1 zurückgesetzter Boden

Abmessungen B x T x H [mm]	2.000 x 750 x 840	2.000 x 750 x 840
Schubladenzahl	3, 1 Tür	3, 1 Tür
Fronthöhe [mm]	2x150, 1x200, 1x500	2x150, 1x200, 1x500
Tragfähigkeit [kg]	1000	1000
Arbeitsplatte	Rotbuche	Multiplex
Artikel-Nr.	41002071.**V	41002070.**V



Kastenwerkbänke

Breite 2000 mm



- 3 Schubladen mit Normallastauszug (B 650 x T 650 mm)
- 2 Flügeltüren, Höhe 500 mm
- 2 Fachböden

Abmessungen B x T x H [mm]	2.000 x 750 x 840	2.000 x 750 x 840
Schubladenanzahl	3, 2 Flügeltüren	3, 2 Flügeltüren
Fronthöhe [mm]	2x150, 1x200, 2x500	2x150, 1x200, 2x500
Tragfähigkeit [kg]	1000	1000
Arbeitsplatte	Rotbuche	Multiplex
Artikel-Nr.	41002056.**V	41002055.**V

Breite 2000 mm



- 4 Schubladen mit Normallastauszug (B 650 x T 650 mm)
- 1 Flügeltür, Höhe 350 mm
- 1 Fachboden

Abmessungen B x T x H [mm]	2.000 x 750 x 840	2.000 x 750 x 840
Schubladenanzahl	4, 1 Tür	4, 1 Tür
Fronthöhe [mm]	3x150, 1x200, 1x350	3x150, 1x200, 1x350
Tragfähigkeit [kg]	1000	1000
Arbeitsplatte	Rotbuche	Multiplex
Artikel-Nr.	41002059.**V	41002058.**V

	.11	.16	.24	.19	.20
Gehäuse: RAL 7035 – lichtgrau	Deckel, Boden und Fronten: Genauere Infos Seite 43 RAL 5010 – enzianblau	RAL 7035 – lichtgrau	RAL 3004 – purpurrot	RAL 7016 – anthrazitgrau	ESD-Version verfügbar RAL 7035 – lichtgrau

Mobile Kastenwerkbenke

Breite 1500 mm



- 3 Schubladen mit Normallastauszug (B 650 x T 650 mm)
- 1 Flügeltür, Höhe 500 mm
- 1 Fachboden
- 4 Lenkrollen mit Feststeller

Abmessungen B x T x H [mm]	1.500 x 750 x 840	1.500 x 750 x 840
Schubladenzahl	3, 1 Tür	3, 1 Tür
Fronthöhe [mm]	2x150, 1x200, 1x500	2x150, 1x200, 1x500
Tragfähigkeit [kg]	300	300
Arbeitsplatte	Rotbuche	Multiplex
Artikel-Nr.	41002101.**V	41002100.**V

Breite 1500 mm



- 6 Schubladen mit Normallastauszug (B 650 x T 650 mm)
- 4 Lenkrollen mit Feststeller

Abmessungen B x T x H [mm]	1.500 x 750 x 840	1.500 x 750 x 840
Schubladenzahl	6	6
Fronthöhe [mm]	4x150, 2x200	4x150, 2x200
Tragfähigkeit [kg]	300	300
Arbeitsplatte	Rotbuche	Multiplex
Artikel-Nr.	41002107.**V	41002106.**V



Mobile Kastenwerkbenke

Breite 2000 mm



- 5 Schubladen mit Normallastauszug (B 650 x T 650 mm)
- 2 Flügeltüren, Höhe 350 mm
- 4 Lenkrollen mit Feststeller

Abmessungen B x T x H [mm]	2.000 x 750 x 840	2.000 x 750 x 840
Schubladenzahl	5, 2 Flügeltüren	5, 2 Flügeltüren
Fronthöhe [mm]	4x150, 1x200, 2x350	4x150, 1x200, 2x350
Tragfähigkeit [kg]	300	300
Arbeitsplatte	Rotbuche	Multiplex
Artikel-Nr.	41002134.**V	41002133.**V

Breite 2000 mm



- 3 Schubladen mit Normallastauszug (B 650 x T 650 mm)
- 2 Flügeltüren, Höhe 500 mm
- 2 Fachböden
- 4 Lenkrollen mit Feststeller

Abmessungen B x T x H [mm]	2.000 x 750 x 840	2.000 x 750 x 840
Schubladenzahl	3, 2 Flügeltüren	3, 2 Flügeltüren
Fronthöhe [mm]	2x150, 1x200, 2x500	2x150, 1x200, 2x500
Tragfähigkeit [kg]	300	300
Arbeitsplatte	Rotbuche	Multiplex
Artikel-Nr.	41002125.**V	41002124.**V

	.11	.16	.24	.19	.20
Gehäuse: RAL 7035 – lichtgrau	Deckel, Boden und Fronten: Genauere Infos Seite 43 RAL 5010 – enzianblau	RAL 7035 – lichtgrau	RAL 3004 – purpurrot	RAL 7016 – anthrazitgrau	ESD-Version verfügbar RAL 7035 – lichtgrau

Systemwerkbenke

System- und Kastenwerkbenke



Systemwerkbanken



Aufbauten für Werkbankplatten

- modulare avevo Aufnahmerahmen mit vielseitigem avevo Zubehör
- perfo Aufsatzrahmen zur Bereitstellung von Material und Werkzeug



6-Eck-Arbeitsplätze

- ideal für Ausbildungswerkstätten und Schulen
- erweiterbar mit Energie- und Druckluftversorgung



Zubehör

- perfo Panels, perfo Rückwände
- Ablageböden
- Bürstenauflagen
- Arbeitsplattenabschlüsse



Elemente

- modulares System zur Gestaltung von Werkbänken in Einzel- und Reihenbauweise
- Tragfähigkeit bis max. 2,0 Tonnen (alle Belastungsangaben nur gültig bei zusätzlich verschraubten Werkbankfüßen)
- massive Rotbuche- oder Buche-Multiplex-Arbeitsplatte, Stärke 40 mm
- höhenverstellbare und fahrbare Werkbankfüße



Schubladen

- alle Schubladen mit Vollauszug und 40 mm Überauszug
- Normallastauszug mit 75 kg Tragkraft
Schwerlastauszug mit 200 kg Tragkraft
- optional elektronisches Schließsystem cubioPIN
- ergonomischer Bügelgriff mit Zugriff von oben und unten
- Fachböden und Ausziehtabläufe für Werkbankunterschranke mit Flügeltür

Systemwerkbanke

Komplettvarianten mit Aufnahmerahmen und 2 Schwenkrahmen



- Systemwerkbank 2000 x 750 mm
- höhenstellbare Fußelemente
- Arbeitsplatte Buche-Multiplex
- mittiger Aufnahmerahmen Breite 900 mm mit: perfo Lochplatte, Ablage mit 6x bottBox M3, Ausleger mit Langfeldleuchte 2x 18 W
- seitliche Schwenkrahmen mit: 2x Ablagen mit 4x bottBox M3, 2x perfo Lochplatten
- optionale Ausführung mit Schubladenschrank



Abmessungen B x T [mm]	2.000 x 750	2.000 x 750
Arbeitshöhe Tischplatte von - bis [mm]	740 - 1.140	740 - 1.140
Gesamthöhe von - bis [mm]	2.097 - 2.497	2.097 - 2.497
Ausführung	ohne Schubladenschrank	mit Schubladenschrank
Schubladenzahl	–	2
Fronthöhe [mm]	–	2x150
Querstreben unten	Ja	Ja
Tragfähigkeit [kg]	800	800
Arbeitsplatten	Multiplex	Multiplex
Artikel-Nr.	41003558.16V	41003563.16V



Systemwerkbenke

Komplettvarianten mit Aufnahmerahmen



- Systemwerkbank 2000 x 750 mm
- höhenstellbare Fußelemente
- Arbeitsplatte Buche-Multiplex
- mittiger Aufnahmerahmen Breite 1800 mm mit: perfo Lochplatte, Ablage mit 13x bottBox M3
- optionale Ausführung mit Schubladenschrank



Abmessungen B x T [mm]	2.000 x 750	2.000 x 750
Arbeitshöhe Tischplatte von - bis [mm]	740 - 1.140	740 - 1.140
Gesamthöhe von - bis [mm]	2.097 - 2.497	2.097 - 2.497
Ausführung	ohne Schubladenschrank	mit Schubladenschrank
Schubladenzahl	–	2
Fronthöhe [mm]	–	2x150
Querstreben unten	Ja	Ja
Tragfähigkeit [kg]	800	800
Arbeitsplatten	Multiplex	Multiplex
Artikel-Nr.	41003556.16V	41003561.16V



Systemwerkbanke

Komplettvarianten mit Aufnahmerahmen und Schwenkrahmen



- Systemwerkbank 2000 x 750 mm
- höhenstellbare Fußelemente
- Arbeitsplatte Buche-Multiplex
- Aufnahmerahmen Breite 1350 mm mit: perforierte Lochplatte, Ablage mit 10x bottBox M3,
- seitlicher Schwenkrahmen mit: Ablagen mit 4x bottBox M3 perforierte Lochplatten
- optionale Ausführung mit Schubladenschrank



Abmessungen B x T [mm]	2.000 x 750	2.000 x 750
Arbeitshöhe Tischplatte von - bis [mm]	740 - 1.140	740 - 1.140
Gesamthöhe von - bis [mm]	2.097 - 2.497	2.097 - 2.497
Ausführung	ohne Schubladenschrank	mit Schubladenschrank
Schubladenzahl	–	2
Fronthöhe [mm]	–	2x150
Querstreben unten	Ja	Ja
Tragfähigkeit [kg]	800	800
Arbeitsplatten	Multiplex	Multiplex
Artikel-Nr.	41003557.16V	41003562.16V



Komplettvarianten mit Aufsatzrahmen mit perfo Schlitzplatten



- Systemwerkbank 2000 x 750 mm
- höheinstellbare Fußelemente
- Arbeitsplatte Buche-Multiplex
- Aufsatzrahmen mit: perfo Schlitzplatte, 8x bottBox M1, 16x bott-Box M2, 12x bottBox M3
- optionale Ausführung mit Schubladenschrank



Abmessungen B x T [mm]	2.000 x 750	2.000 x 750
Arbeitshöhe Tischplatte von - bis [mm]	740 - 1.140	740 - 1.140
Gesamthöhe von - bis [mm]	1.220 - 1.620	1.220 - 1.620
Ausführung	ohne Schubladenschrank	mit Schubladenschrank
Schubladenanzahl	–	2
Fronthöhe [mm]	–	2x150
Querstreben unten	Ja	Ja
Tragfähigkeit [kg]	800	800
Arbeitsplatten	Multiplex	Multiplex
Artikel-Nr.	41003555.16V	41003560.16V

Systemwerkbanke

Komplettvarianten mit Aufsatzrahmen mit perfo Lochplatten



- Systemwerkbank 2000 x 750 mm
- höhenstellbare Fußelemente
- Arbeitsplatte Buche-Multiplex
- Aufsatzrahmen mit 11-teiligem perfo Hakenset
- optionale Ausführung mit Schubladenschrank



Abmessungen B x T [mm]	2.000 x 750	2.000 x 750
Arbeitshöhe Tischplatte von - bis [mm]	740 - 1.140	740 - 1.140
Gesamthöhe von - bis [mm]	1220 - 1620	1220 - 1620
Ausführung	ohne Schubladenschrank	mit Schubladenschrank
Schubladenanzahl	–	2
Fronthöhe [mm]	–	2x150
Querstreben unten	Ja	Ja
Tragfähigkeit [kg]	800	800
Arbeitsplatten	Multiplex	Multiplex
Artikel-Nr.	41003554.16V	41003559.16V



Systemwerkbenke mit hydraulischer Höhenverstellung durch Elektromotor



- großer Höhenverstellbereich von 380 mm zur Einstellung der optimalen Arbeitshöhe
- hydraulische Höhenverstellung mit Elektromotor über Bedienpanel
- zum Schutz vor Beschädigung kann das Bedienpanel hinter die Werkbankvorderkante eingeschoben werden
- inkl. Fußplatten zur Befestigung der Werkbank am Boden
- stabiler Tischunterbau
- Tragfähigkeit: 400 kg
- Gestellabmessungen auf die Standard-Werkbankgestelle abgestimmt, Einsatz der Ablageböden aus Stahlblech und Holz möglich
- 40 mm Arbeitsplatte geölt

Abmessungen B x T [mm]	1.500 x 750	1.500 x 750
Arbeitshöhe Tischplatte von - bis [mm]	680-1060	680-1060
Querstreben unten	Ja	Ja
Tragfähigkeit [kg]	400	400
Arbeitsplatten	Rotbuche	Multiplex
Artikel-Nr.	41003308.16V	41003307.16V

Systemwerkbenke mit hydraulischer Höhenverstellung durch Handkurbel



- großer Höhenverstellbereich von 380 mm zur Einstellung der optimalen Arbeitshöhe
- lastunabhängige, sehr leichte, hydraulische Höhenverstellung mit Handkurbel
- zum Schutz vor Beschädigung kann die Handkurbel hinter die Werkbankvorderkante eingeklappt werden
- inkl. Fußplatten zur Befestigung der Werkbank am Boden
- stabiler Tischunterbau
- Tragfähigkeit: 400 kg
- Gestellabmessungen auf die Standard-Werkbankgestelle abgestimmt, Einsatz der Ablageböden aus Stahlblech und Holz möglich
- 40 mm Arbeitsplatte geölt

Abmessungen B x T [mm]	1.500 x 750	1.500 x 750
Arbeitshöhe Tischplatte von - bis [mm]	680-1060	680-1060
Querstreben unten	Ja	Ja
Tragfähigkeit [kg]	400	400
Arbeitsplatten	Rotbuche	Multiplex
Artikel-Nr.	41003306.16V	41003305.16V

Systemwerkbenke

System- und Kastenwerkbenke



Optionen

166



Zubehör für System- und Kastenwerkbenke
finden Sie ab Seite 174



cupio PIN Seite 48

Systemwerkbanke

Systemwerkbanke mit einstellbarer Arbeitshöhe



■ 2 höhenstellbare Fußelemente



Abmessungen B x T [mm]	1.500 x 750	1.500 x 750	1.500 x 750	1.500 x 750
Arbeitshöhe Tischplatte von - bis [mm]	740 - 1.140	740 - 1.140	740 - 1.140	740 - 1.140
Querstreben unten	Nein	Nein	Ja	Ja
Tragfähigkeit [kg]	500	500	800	800
Arbeitsplatte	Multiplex	Rotbuche	Multiplex	Rotbuche
Artikel-Nr.	41003109.16V	41003110.16V	41003118.16V	41003119.16V



Abmessungen B x T [mm]	2.000 x 750	2.000 x 750	2.000 x 750	2.000 x 750
Arbeitshöhe Tischplatte von - bis [mm]	740 - 1.140	740 - 1.140	740 - 1.140	740 - 1.140
Querstreben unten	Nein	Nein	Ja	Ja
Tragfähigkeit [kg]	500	500	800	800
Arbeitsplatte	Multiplex	Rotbuche	Multiplex	Rotbuche
Artikel-Nr.	41003205.16V	41003206.16V	41003214.16V	41003215.16V

Systemwerkbanke

Systemwerkbanke mit einstellbarer Arbeitshöhe



■ 2 höhenstellbare Fußelemente



Abmessungen B x T [mm]	1.500 x 750	1.500 x 750	2.000 x 750	2.000 x 750
Arbeitshöhe Tischplatte von - bis [mm]	740 - 1.140	740 - 1.140	740 - 1.140	740 - 1.140
Schubladenzahl	3	3	3	3
Fronthöhe [mm]	2x75, 1x150	2x75, 1x150	2x75, 1x150	2x75, 1x150
Querstreben unten	Nein	Nein	Nein	Nein
Tragfähigkeit [kg]	500	500	500	500
Arbeitsplatte	Rotbuche	Multiplex	Rotbuche	Multiplex
Artikel-Nr.	41003471.19V	41003536.19V	41003473.19V	41003537.19V




Abmessungen B x T [mm]	1.500 x 750	1.500 x 750	2.000 x 750	2.000 x 750
Arbeitshöhe Tischplatte von - bis [mm]	740 - 1.140	740 - 1.140	740 - 1.140	740 - 1.140
Schubladenzahl	4	4	4	4
Fronthöhe [mm]	2x75, 1x150, 1x200	2x75, 1x150, 1x200	2x75, 1x150, 1x200	2x75, 1x150, 1x200
Querstreben unten	Ja	Ja	Ja	Ja
Tragfähigkeit [kg]	800	800	800	800
Arbeitsplatte	Rotbuche	Multiplex	Rotbuche	Multiplex
Artikel-Nr.	41003167.19V	41003166.19V	41003263.19V	41003262.19V



Systemwerkbanke

Systemwerkbanke mit fixer Arbeitshöhe



- 1 Fußelement
- 1 Schubladenschrank, 5 Schubladen mit Normallastauszug



Abmessungen B x T [mm]	1.500 x 750	1.500 x 750	2.000 x 750	2.000 x 750
Höhe [mm]	840	840	840	840
Schubladenzahl	5	5	5	5
Fronthöhe [mm]	2x100, 2x150, 1x200	2x100, 2x150, 1x200	2x100, 2x150, 1x200	2x100, 2x150, 1x200
Tragfähigkeit [kg]	1200	1200	700	700
Arbeitsplatte	Rotbuche	Multiplex	Rotbuche	Multiplex
Artikel-Nr.	41003446.**V	41003315.**V	41003454.**V	41003323.**V



Abmessungen B x T [mm]	2.000 x 750	2.000 x 750	2.000 x 750	2.000 x 750
Höhe [mm]	840	840	940	940
Schubladenzahl	7, 1 Tür	7, 1 Tür	13	13
Fronthöhe [mm]	3x100, 2x150, 1x175, 1x200, 1x250, 1x400	3x100, 2x150, 1x175, 1x200, 1x250, 1x400	8x100, 4x150, 1x200	8x100, 4x150, 1x200
Tragfähigkeit [kg]	2000	2000	2000	2000
Arbeitsplatte	Rotbuche	Multiplex	Rotbuche	Multiplex
Artikel-Nr.	41003242.**V	41003241.**V	41003518.**V	41003517.**V

Systemwerkbanke

Mobile Systemwerkbanke



- 2 höhenstellbare Fußelemente mit 4 Lenkrollen und Feststellern



Abmessungen B x T [mm]	1.500 x 750	1.500 x 750	2.000 x 750	2.000 x 750
Arbeitshöhe Tischplatte von - bis [mm]	840-1.140	840-1.140	840-1.140	840-1.140
Querstreben unten	Ja	Ja	Ja	Ja
Tragfähigkeit [kg]	400	400	400	400
Arbeitsplatte	Rotbuche	Multiplex	Rotbuche	Multiplex
Artikel-Nr.	41003284.16V	41003283.16V	41003293.16V	41003292.16V



Abmessungen B x T [mm]	1.500 x 750	1.500 x 750	2.000 x 750	2.000 x 750
Arbeitshöhe Tischplatte von - bis [mm]	840-1.140	840-1.140	840-1.140	840-1.140
Schubladenanzahl	3	3	3	3
Fronthöhe [mm]	2x75, 1x150	2x75, 1x150	2x75, 1x150	2x75, 1x150
Querstreben unten	Ja	Ja	Ja	Ja
Tragfähigkeit [kg]	400	400	400	400
Arbeitsplatte	Rotbuche	Multiplex	Rotbuche	Multiplex
Artikel-Nr.	41003484.19V	41003539.19V	41003485.19V	41003540.19V



Zubehör für System- und Kastenwerkbenke

Aufnahmerahmenset mit Schwenkrahmen, perfo Lochplatte und bottBoxen



- zur Montage direkt auf einer Arbeitsplatte
- Ablage bestückt mit bottBox M3 (130 x 298 x 165 mm)
- perfo Lochplatte
- Schwenkrahmen mit Ablage und perfo Lochplatte zur ergonomischen Anordnung von Montagematerial
- optional mit Langfeldleuchte, 3 m Anschlusskabel
- Farbe: lichtgrau (RAL 7035)
- Lieferung erfolgt ohne Werkbank

Systembreite [mm]	900		1.350	
Abmessungen B x T x H [mm]	900 x 435 x 1.357		1.350 x 435 x 1.357	
Ausführung	1x perfo Lochplatte, Ablage mit 10 bottBoxen	1x perfo Lochplatte, Ablage mit 10 bottBoxen und Leuchte	1x perfo Lochplatte, Ablage mit 14 bottBoxen	1x perfo Lochplatte, Ablage mit 14 bottBoxen und Leuchte
Leuchtmittel [Watt]	—	Leuchtstoffröhre (2x 18)	—	Leuchtstoffröhre (2x 36)
Artikel-Nr.	41011139.16	41011141.16	41011140.16	41011142.16



Zubehör für System- und Kastenwerkbenke

Aufnahmerahmenset mit 2 Schwenkrahmen, Langfeldleuchte und bottBoxen



- zur Montage direkt auf einer Arbeitsplatte
- Ablage bestückt mit bottBox M3 (130 x 298 x 165 mm)
- perfo Lochplatte
- 2 Schwenkrahmen mit Ablage und perfo Lochplatte zur ergonomischen Anordnung von Montagematerial
- optional mit Langfeldleuchte, 3 m Anschlusskabel
- Farbe: lichtgrau (RAL 7035)
- Lieferung erfolgt ohne Werkbank

Systembreite [mm]	900	
Abmessungen B x T x H [mm]	900 x 645 x 1.357	
Ausführung	1x perfo Lochplatte, Ablage mit 14 bottBoxen	1x perfo Lochplatte, Ablage mit 14 bottBoxen und Leuchte
Leuchtmittel [Watt]	—	Leuchtstoffröhre (2x 18)
Artikel-Nr.	41011143.16	41011144.16

Aufnahmerahmenset mit perfo Loch-/Schlitzplatte und bottBoxen




- zur Montage direkt auf einer Arbeitsplatte
- Ablage bestückt mit bottBox M3 (130 x 298 x 165 mm)
- wahlweise perfo Loch- oder Schlitzplatte
- Farbe: lichtgrau (RAL 7035)
- Lieferung erfolgt ohne Werkbank

Systembreite [mm]	900		1.350		1.800	
Abmessungen B x T x H [mm]	900 x 435 x 1.357		1.350 x 435 x 1.357		1.800 x 435 x 1.357	
Ausführung	perfo Lochplatte, Ablage mit 6 bott-Boxen	perfo Schlitzplatte, Ablage mit 6 bott-Boxen	perfo Lochplatte, Ablage mit 10 bottBoxen	perfo Schlitzplatte, Ablage mit 10 bottBoxen	perfo Lochplatte, Ablage mit 13 bottBoxen	perfo Schlitzplatte, Ablage mit 13 bottBoxen
Artikel-Nr.	41011073.16	41011146.16	41011074.16	41011147.16	41011075.16	41011148.16



Zubehör für System- und Kastenwerkbanke


Aufnahmerahmenset mit Langfeldleuchte, perfo Loch-/Schlitzplatte und bottBoxen



- zur Montage direkt auf einer Arbeitsplatte
- Ablage bestückt mit bottBox M3 (130 x 298 x 165 mm)
- wahlweise perfo Loch- oder Schlitzplatte
- Langfeldleuchte mit Leuchtstoffröhren (2x 36 Watt), Anschlusskabel
- Farbe: lichtgrau (RAL 7035)
- Lieferung erfolgt ohne Werkbank

Systembreite [mm]	1.350		1.800	
Abmessungen B x T x H [mm]	1.350 x 645 x 1.357		1.800 x 645 x 1.357	
Ausführung	perfo Lochplatte, Ablage mit 10 bottBoxen	perfo Schlitzplatte, Ablage mit 10 bottBoxen	perfo Lochplatte, Ablage mit 13 bottBoxen	perfo Schlitzplatte, Ablage mit 13 bottBoxen
Leuchtmittel [Watt]	Leuchtstoffröhre (2x 36)			
Artikel-Nr.	41011137.16	41011149.16	41011138.16	41011150.16

Aufnahmerahmen




- zur Montage direkt auf einer Arbeitsplatte
- dient der Schaffung einer ergonomischen Arbeitsumgebung
- bestückbar mit umfangreichem Zubehör wie Ablagen, perfo Loch- und Schlitzplatten und weiteren Anbau-Elementen aus dem avero Programm
- Farbe: lichtgrau (RAL 7035)
- Lieferung erfolgt ohne Werkbank

Systembreite [mm]	900	1.350	1.800
Abmessungen B x T x H [mm]	900 x 140 x 1.357	1.350 x 140 x 1.357	1.800 x 140 x 1.357
Artikel-Nr.	41011070.16	41011071.16	41011072.16

Zubehör für System- und Kastenwerkbenke

Ablagen für Aufnahmerahmen



- aus pulverbeschichtetem Stahlblech
- mit Haltern zum Einhängen in den cubio Aufnahmerahmen
- einseitig Bordleiste 20 mm hoch
- Ablage kann wahlweise mit Bordleiste vorn oder hinten montiert werden
- Neigung stufenlos +/- 30° einstellbar
- tiefenverschiebbar
- Flächenlast 60 kg
- Farbe: lichtgrau (RAL 7035)


Systembreite [mm]	450	450	675	675	900
passend für Schwenkrahmen	Nein	Nein	Ja	Ja	Nein
Abmessungen B x T x H [mm]	450 x 200 x 55	450 x 350 x 55	675 x 200 x 55	675 x 350 x 55	900 x 200 x 55
Artikel-Nr.	42105001.16	42105005.16	42105044.16	42105045.16	42105002.16

Systembreite [mm]	900	1.350	1.350	1.800	1.800
passend für Schwenkrahmen	Nein	Nein	Nein	Nein	Nein
Abmessungen B x T x H [mm]	900 x 350 x 55	1.350 x 200 x 55	1.350 x 350 x 55	1.800 x 200 x 55	1.800 x 350 x 55
Artikel-Nr.	42105006.16	42105003.16	42105007.16	42105004.16	42105008.16



Zubehör für System- und Kastenwerkبانke

perfo Schlitzplatten




- mit perfo Schlitzprägungen
- zur Aufnahme von perfo Adaptern für Halter und Zubehör des bott perfo Programms
- zur Aufnahme der bottBox
- zur Montage in den cubio Aufnahmerahmen
- Farbe: lichtgrau (RAL 7035)

Systembreite [mm]	675	900	1.350	1.800
passend für Schwenkrahmen	Ja	Nein	Nein	Nein
Abmessungen B x T x H [mm]	623 x 43 x 240	900 x 53 x 240	1.350 x 53 x 240	1.800 x 53 x 240
Artikel-Nr.	14025388.20	14025361.20	14025362.20	14025363.20

Systembreite [mm]	675	900	1.350	1.800
passend für Schwenkrahmen	Ja	Nein	Nein	Nein
Abmessungen B x T x H [mm]	623 x 43 x 480	900 x 53 x 480	1.350 x 53 x 480	1.800 x 53 x 480
Artikel-Nr.	14025389.20	14025365.20	14025366.20	14025367.20

perfo Lochplatten



- 9,2 x 9,2 mm Quadratlochung im 38,1-mm-Raster
- zur Aufnahme von Haltern und Zubehör des bott perfo Programms
- zur Montage in den cubio Aufnahmerahmen
- Farbe: lichtgrau (RAL 7035)

Systembreite [mm]	675	900	1.350	1.800
passend für Schwenkrahmen	Ja	Nein	Nein	Nein
Abmessungen B x T x H [mm]	623 x 36 x 240	900 x 36 x 240	1.350 x 36 x 240	1.800 x 36 x 240
Artikel-Nr.	14025386.20	14025341.20	14025342.20	14025343.20

Systembreite [mm]	675	900	1.350	1.800
passend für Schwenkrahmen	Ja	Nein	Nein	Nein
Abmessungen B x T x H [mm]	623 x 36 x 480	900 x 36 x 480	1.350 x 36 x 480	1.800 x 36 x 480
Artikel-Nr.	14025387.20	14025345.20	14025346.20	14025347.20

Zubehör für System- und Kastenwerkbanke

Aufsatzrahmenset mit perfo Schlitzplatten und bottBoxen



- zur Montage direkt auf einer Arbeitsplatte
- bestückt mit bottBoxen
M1 (130 x 100 x 65 mm)
M2 (130 x 198 x 90 mm)
M3 (130 x 298 x 165 mm)
- hohe Stabilität durch vertikale Streben
- Farbe: lichtgrau (RAL 7035)
- Lieferung erfolgt ohne Werkbank

Abmessungen B x T x H [mm]	1.500 x 230 x 480	1.500 x 230 x 960	2.000 x 230 x 480	2.000 x 230 x 960
Ausführung	12x bottBox M1, 24x bottBox M2	24x bottBox M1, 36x bottBox M2	8x bottBox M1, 16x bottBox M2, 12x bottBox M3	16x bottBox M1, 24x bottBox M2, 24x bottBox M3
Anzahl perfo Platten	1	2	1	2
Artikel-Nr.	41011125.16	41011128.16	41011127.16	41011130.16

Aufsatzrahmen mit perfo Schlitzplatten



- zur Montage direkt auf einer Arbeitsplatte
- zur Aufnahme von bottBoxen
- hohe Stabilität durch vertikale Streben
- Farbe: lichtgrau (RAL 7035)
- Lieferung erfolgt ohne Werkbank

Abmessungen B x T x H [mm]	1.500 x 230 x 480	1.500 x 230 x 960	2.000 x 230 x 480	2.000 x 230 x 960
Anzahl perfo Platten	1	2	1	2
Artikel-Nr.	41011117.16	41011120.16	41011119.16	41011122.16



Zubehör für System- und Kastenwerkbanken

Aufsatzrahmenset mit perfo Kombiplatten und bottBoxen



- zur Montage direkt auf einer Arbeitsplatte
- bestückt mit bottBoxen
 - M1 (130 x 100 x 65 mm)
 - M2 (130 x 198 x 90 mm)
 - M3 (130 x 298 x 165 mm)
- hohe Stabilität durch vertikale Streben
- Farbe: lichtgrau (RAL 7035)
- Lieferung erfolgt ohne Werkbank

Abmessungen B x T x H [mm]	1.500 x 245 x 480	1.500 x 230 x 960	2.000 x 350 x 480	2.000 x 230 x 960
Ausführung	8x bottBox M1, 12x bottBox M2	16x bottBox M1, 24x bottBox M2	8x bottBox M1, 12x bottBox M2, 4x bottBox M3	16x bottBox M1, 24x bottBox M2, 8x bottBox M3
Anzahl perfo Platten	1	2	1	2
Artikel-Nr.	41011135.16	41011129.16	41011136.16	41011131.16



Zubehör für System- und Kastenwerkbenke

Aufsatzrahmen mit perfo Kombiplatten




- zur Montage direkt auf einer Arbeitsplatte
- zur Aufnahme von Haltern und Zubehör aus dem perfo Programm
- zur Aufnahme von bottBoxen
- hohe Stabilität durch vertikale Streben
- Farbe: lichtgrau (RAL 7035)
- Lieferung erfolgt ohne Werkbank

Abmessungen B x T x H [mm]	1.500 x 230 x 480	1.500 x 230 x 960	2.000 x 230 x 480	2.000 x 230 x 960
Anzahl perfo Platten	1	2	1	2
Artikel-Nr.	41011157.16	41011121.16	41011158.16	41011123.16



Zubehör für System- und Kastenwerkbanken

Aufsatzrahmen mit perfo Lochplatten und Hakenset



- zur Montage direkt auf einer Arbeitsplatte
- zur Aufnahme von Haltern und Zubehör aus dem perfo Programm
- hohe Stabilität durch vertikale Streben
- Farbe: lichtgrau (RAL 7035)
- Lieferung erfolgt ohne Werkbank



Abmessungen B x T x H [mm]	1.500 x 230 x 480	1.500 x 230 x 960	2.000 x 230 x 480	2.000 x 230 x 960
Ausführung	mit 11-teiligem perfo Hakenset	mit 25-teiligem perfo Hakenset	mit 11-teiligem perfo Hakenset	mit 25-teiligem perfo Hakenset
Anzahl perfo Platten	1	2	1	2
Artikel-Nr.	41011124.16	41011078.16	41011126.16	41011079.16

Aufsatzrahmen mit perfo Lochplatten



- zur Montage direkt auf einer Arbeitsplatte
- zur Aufnahme von Haltern und Zubehör aus dem perfo Programm
- hohe Stabilität durch vertikale Streben
- Farbe: lichtgrau (RAL 7035)
- Lieferung erfolgt ohne Werkbank

Abmessungen B x T x H [mm]	1.500 x 230 x 480	1.500 x 230 x 960	2.000 x 230 x 480	2.000 x 230 x 960
Anzahl perfo Platten	1	2	1	2
Artikel-Nr.	41011116.16	41011076.16	41011118.16	41011077.16

Zubehör für System- und Kastenwerkbanke

Bürstenauflage für Arbeitsflächen



- kann auf Arbeitsflächen (z.B. auf Arbeitsplatten) mit Schrauben befestigt werden
- kommt dort zum Einsatz, wo empfindliche Teile montiert werden (Kratzschutz)
- Borstenhöhe: 15 mm
- Material der Borsten: Polyamid 6 schwarz (Faserdurchmesser 0,4 mm) Material der Faserträger: Polypropylen, grau (RAL 7011)
- Verpackungseinheit mit 20 Einzelsegmenten entspricht 1 m²

Abmessungen B x T x H [mm]	500 x 100 x 27
VE	20
Artikel-Nr.	41010053.10V



Zubehör für System- und Kastenwerkbanke

Arbeitsplatz-Schutzmatte



- zweischichtiger, pflegeleichter PVC-Verbundbelag
- hohe Abrieb- und Verschleißfestigkeit
- dauerelastisch
- antistatisch
- Oberfläche seidenmatt
- Farbe: grau meliert
- Materialstärke 2 mm

Abmessungen B x T x H [mm]	1.450 x 700 x 2	1.950 x 700 x 2
VE	1	1
Artikel-Nr.	41010136.90V	41010137.90V

Arbeitsplattenabschluss aus Buche-Multiplex



- aus mehrschichtig, kreuzweise verleimten Buchenfurnieren
- vorbereitet zum stirnseitigen Verschrauben an Arbeitsplatten
- der seitliche Abschluss kann links oder rechts angeschraubt werden

Arbeitsplattenabschluss	hinten (1 Stück)	hinten (1 Stück)	seitlich (1 Paar)	seitlich (1 Stück)
Abmessungen B x T x H [mm]	1.500 x 15 x 85	2.000 x 15 x 85	15 x 750 x 85	15 x 750 x 85
Artikel-Nr.	41203002.08V	41203003.08V	41203004.08V	41203010.08V

Zubehör für System- und Kastenwerkbanke

Höhenverstellbare Ablage



- zur Montage auf der Arbeitsplatte
- stufenlos höheneinstellbar mit großer Sterngriffschraube
- Aufkantung 3-seitig (Höhe 40 mm)
- mit Riffelgummieinlage, schwarz
- Farbe: lichtgrau (RAL 7035)

für Werkbank mit Breite [mm]	1.500	2.000
Abmessungen B x T x H [mm]	1.500 x 300 x 345	2.000 x 300 x 345
Artikel-Nr.	12115003.16	12115004.16

perfo Seitenpanel



- zur seitlichen Montage an der System- oder Kastenwerkbank
- mit perfo Lochung zur Aufnahme aller Halter und Haken aus dem perfo Programm

für Werkbankfuß	Systemwerkbank stationär	Systemwerkbank fahrbar	Kastenwerkbank
Abmessung B x T x H	1 x 610 x 692	1 x 610 x 642	25 x 570 x 560
Artikel-Nr.	41010016.**V	41010094.**V	41010001.**V



Zubehör für System- und Kastenwerkbenke

Schraubstöcke



- geschmiedete Stahlschraubstöcke
- gehärtete Backen und Amboss
- serienmäßig mit 2 zusätzlichen Rohrspannbacken für sicheres Spannen von Rohren
- Führungen nachstellbar, Führungsschienen durch Abstreifer vor Verschmutzung geschützt
- Schraubstöcke können mit Drehteller, Höhenverstellgerät (außer Backenbreite 175 mm) und Klapplift (nur Backenbreite 125 mm) kombiniert werden
- Farbe: anthrazitgrau



Backenbreite [mm]	100	125	135	150	175
Backentiefe [mm]	60	75	85	100	105
max. Spannweite [mm]	100	120	170	190	205
Rohre von - bis	--	1/4 - 3"	1/4 - 4"	1/4 - 5"	1/4 - 6"
Abmessungen B x T x H [mm]	120 x 300 x 117	150 x 300 x 144	160 x 430 x 170	180 x 480 x 188	210 x 520 x 208
Artikel-Nr.	80601019.19V	80601020.19V	80601021.19V	80601022.19V	80601023.19V

Schraubstockklapplift



- mit gasfederunterstützter Höhenverstellung
- einfache Verstellung über Kipp-Klemmhebel
- Höhenverstellbereich: 200 mm
- 360° Drehung möglich
- Schraubstock kann abgeklappt und unter die Arbeitsplatte geschoben werden
- Montage nur unter Systemwerkbenken möglich
- Farbe: anthrazitgrau



für Schraubstock mit Backenbreite [mm]	125
Artikel-Nr.	80613007.19V

	.11		.24	.19			
Gehäuse: RAL 7035 – lichtgrau	Deckel, Boden und Fronten: Genauere Infos Seite 43 RAL 5010 – enzianblau	RAL 7035 – lichtgrau	RAL 3004 – purpurrot	RAL 7016 – anthrazitgrau	RAL 7035 – lichtgrau	ESD-Version verfügbar	

Zubehör für System- und Kastenwerkbanke

Schraubstocklift



- mit gasfederunterstützter Höhenverstellung
- einfache Verstellung über Kipp-Klemmhebel
- Höhenverstellbereich: 240 mm
- 360° Drehung möglich
- Farbe: anthrazitgrau

für Schraubstock mit Backenbreite [mm]	100	125 / 135	150
Artikel-Nr.	80613008.19V	80613009.19V	80613010.19V

Drehteller für Schraubstock



- geschmiedeter Stahldrehteller für Schraubstöcke
- Kipp-Klemmhebel zur einfachen Verstellung (360° Drehung möglich)
- mit Befestigungsset
- Farbe: anthrazitgrau

für Schraubstock mit Backenbreite [mm]	100	125	135	150	175
Artikel-Nr.	80610005.19V	80610006.19V	80610007.19V	80610008.19V	80610009.19V



Zubehör für System- und Kastenwerkbanken

Schonbacken für Schraubstock



- robuster Kunststoff zum schonenden Halten empfindlicher Oberflächen
- mit eingesetzten Magnetstreifen auf der Innenseite für sicheren Halt auf den Schraubstockbacken
- eine Außenseite mit waagrecht und senkrecht Prisma zur Fixierung runder Teile, andere Außenseite glatt
- Lieferung: paarweise
- Farbe: gelb

für Schraubstock mit Backenbreite [mm]	100	125	150
Artikel-Nr.	80602001.90V	80602002.90V	80602003.90V



Zubehör für System- und Kastenwerkbanke

Stehhilfe



- Sitzhöhenverstellung durch hochwertige Sicherheits-Gasfeder mit Schutzabdeckung
- Sitzflächen-Neigungsverstellung um +/- 9°
- hochgezogene Rückenstütze für aufrechtes, ergonomisches Sitzen
- ergonomisch geformtes, robustes und leicht zu reinigendes Sitzpolster aus elastischem PU-Schaum
- stabiles 5-Stern-Sicherheits-Fußkreuz, Durchmesser 630 mm
- Farbe: schwarz



Ausführung	mit rutschfesten Bodengleitern
Höhe [mm]	570-820
Artikel-Nr.	88601060.90V



Zubehör für System- und Kastenwerkbanke

Drehhocker



- Sitzhöhenverstellung durch hochwertige Sicherheits-Gasfeder mit Schutzabdeckung
- robustes und leicht zu reinigendes Sitzpolster aus elastischem PU-Schaum
- stabiles 5-Stern-Sicherheits-Fußkreuz, Durchmesser 630 mm
- Farbe: schwarz



Ausführung	mit rutschfesten Bodengleitern
Höhe [mm]	400-600
Artikel-Nr.	88601061.90V

Zubehör für System- und Kastenwerkbanke

Industriestühle



- ergonomisch geformte Rückenlehne mit integrierter Lendenwirbelstütze zur Entlastung der Wirbelsäule
- Rückenlehnenhöhenverstellung bequem und leicht im Sitzen zu bedienen
- komfortable Sitzfläche mit abgerundeter Sitzvorderkante
- Integralschaumpolster (PU) für weichen Sitzkomfort, höchste Widerstandsfähigkeit und Reinigungsfreundlichkeit
- SitzhöhenEinstellung stufenlos von 440-620 mm durch Sicherheits-Gasfeder mit Schutzabdeckung
- stabiles 5-Stern-Sicherheits-Fußkreuz
- Farbe: schwarz



Ausführung	mit gebremsten Doppelrollen	mit abriebfesten Kunststoff-Bodengleitern
Höhe [mm]	440-620	440-620
Artikel-Nr.	88601058.90V	88601059.90V



188 Zubehör für System- und Kastenwerkbanke finden Sie ab Seite 174



cubio PIN Seite 48

Zubehör für System- und Kastenwerkbanke

Industriestühle



- Sitzhöhenverstellung durch hochwertige Gasdruckfeder
- Sitzfläche neigungs- und tiefenverstellbar, abgerundete Sitzvorderkante für verringerte Druckbelastung
- Rückenlehne mit Permanentkontaktfunktion, höhen- und neigungsverstellbar, reduzierte Rückenlehnenbreite im oberen Bereich für optimale Bewegungsfreiheit
- an die Körperanatomie optimal angepasste Polsterelemente für Sitzfläche und Rückenlehne mit strapazierfähigem, atmungsaktiven Bezugsstoff, jederzeit auswechselbar
- Fünffußgestell wahlweise mit Bodengleitern oder Rollen
- Version mit größerem Höhenverstellbereich zusätzlich mit höhenverstell- und klappbarer Aufstiegshilfe
- ESD-Version mit leitfähigem Bezugsstoff, volumenleitfähigen, schwarzen Kunststoffteilen und leitfähigen Lenkrollen
- Farbe: Aluminium-Fußkreuz schwarz, Kunststoffelemente basaltgrau, Stoff anthrazit




Ausführung	Rollen		Gleiter / mit Aufstiegshilfe		Gleiter	
Höhenverstellbereich [mm]	450-620		590-870		450-620	
ESD	Nein	Ja	Nein	Ja	Nein	Ja
Artikel-Nr.	88601062.90	88601065.90	88601064.90	88601067.90	88601063.90	88601066.90

Zubehör für System- und Kastenwerkbanke

Fußstütze



- ergonomische Fußauflagefläche 445 x 350 mm (BxT)
- stufenlose Neigungsverstellung mit Fußhebel von 0° bis 20°
- 210 mm höhenstellbar im Raster von 15 mm
- Verstellbereich Fußauflagefläche 50-260 mm vom Fußboden
- entspricht den Anforderungen nach DIN4556
- mit rutschhemmender Riffelgummiauflage
- freistehende Version mit 4 Stellfüßen zum Ausgleich von Bodenebenenheiten
- einhängbare Version mit zwei Rasterleisten zum Einhängen in die Tisch-Querstrebe
- Farbe: Metallteile lichtgrau (RAL 7035), Riffelgummi schwarz
- ESD-Version mit leitfähiger Riffelgummiauflage, leitfähigen Stellfüßen (freistehende Version) und Erdungskabel (einhängbare Version)



Ausführung	einhängbar		freistehend	
	Nein	Ja	Nein	Ja
ESD	Nein	Ja	Nein	Ja
Artikel-Nr.	41402003.16	41402003.20	41402004.16	41402004.20

Ergonomische Bodenmatte




- ergonomische Bodenmatte für alle Steharbeitsplätze
- rutschhemmend auch bei verschmutzter Oberfläche
- große Kugelnoppen bewirken Muskelaktivierung durch intuitive Ausgleichsbewegungen
- reduzierte Stolpergefahr durch abgeschrägte Außenkanten
- sehr hohe Stabilität
- leichte Reinigung mit handelsüblichen Reinigungsmitteln
- hohes Eigengewicht verhindert Verrutschen der Matte bei loser Verlegung
- Material: 20 mm SBR (Neugummimischung)
- Farbe: schwarz

Ausführung	Basissatz bestehend aus 2 Matten	Erweiterungsmatte
Abmessungen B x T [mm]	2.000 x 1.350	1.000 x 1.350
Artikel-Nr.	41010140.90V	41010141.90V

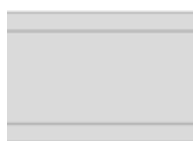


Zubehör für Systemwerkbanken


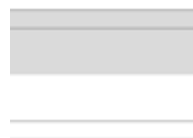
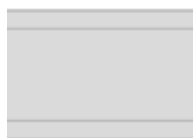
Ablageböden aus Stahl und Buche-Multiplex



- Ablageböden aus Stahlblech oder Buche-Multiplex zum Verschrauben zwischen den Werkbankfüßen
- Stärke bei Stahlblech: 50 mm
Stärke bei Buche-Multiplex geölt: 25 mm
- Ausführungen in ganzer oder verkürzter Tiefe
- Farbe: lichtgrau (RAL 7035) / Buche natur



für Werkbankbreite [mm]	1500 mm	1500 mm	1500 mm
Abmessungen B x T [mm]	1.500 x 750	1.500 x 750	1.500 x 750
Material	Stahlblech	Stahlblech	Buche-Multiplex
Tragfähigkeit [kg]	300	300	150
Artikel-Nr.	41201049.16V	41201050.16V	41201044.08V



für Werkbankbreite [mm]	2000 mm	2000 mm	2000 mm
Abmessungen B x T [mm]	2.000 x 750	2.000 x 750	2.000 x 750
Material	Stahlblech	Stahlblech	Buche-Multiplex
Tragfähigkeit [kg]	250	250	100
Artikel-Nr.	41201055.16V	41201056.16V	41201046.08V



Zubehör für Systemwerkbanke

Seitliche Ablage



- zur seitlichen Montage an alle cubio Systemwerkbankfüße geeignet, z.B. als Computerablage
- Ablagefläche B 290 x T 650 mm
- für Systemtiefe 750 mm
- Tragfähigkeit: 15 kg
- Farbe: lichtgrau (RAL 7035)

Ausführung	seitliche Ablage
Abmessungen B x T x H [mm]	293 x 650 x 20
Artikel-Nr.	41010135.20V

Steckdosenleiste mit Trägerschiene



- zur seitlichen Montage an alle cubio Systemwerkbankfüße
- 3 Schuko-Steckdosen
- Ein-/Ausschalter
- Anschlusskabel 5 m mit Schuko-Stecker
- für Systemtiefe 750 mm
- Farbe: lichtgrau (RAL 7035)

Ausführung	Steckdosenleiste mit Trägerschiene
Abmessungen B x T x H [mm]	47 x 644 x 143
Artikel-Nr.	41010134.20V



Zubehör für Systemwerkbenke

perfo Seitenpanel



- zur seitlichen Montage an den cubio Systemwerkbankfuß
- zur Aufnahme sämtlicher Zubehörteile des perfo Programms
- geeignet für stationäre und fahrbare Werkbenke
- für Systemtiefe 750 mm
- Farbe: lichtgrau (RAL 7035)

Ausführung	perfo Seitenpanel	
Abmessungen B x T x H [mm]	21 x 644 x 143	
Artikel-Nr.	41010133.20V	

EinzelSchublade varioSlide



- Kunststoffschublade varioSlide ausziehbar/entnehmbar
- Metallgehäuse mit Kunststoffführungsschienen zum Verschrauben direkt unter die Arbeitsplatte bei Werkbenken ohne Querstreben-set
- bei Montage an eine Werkbank mit Querstreben-set wird eine Trägerschiene benötigt
- Tragkraft 25 kg
- Farbe: anthrazitgrau (RAL 7016)

Ausführung	Metallgehäuse mit varioSlide Schublade	Trägerschiene
Abmessungen B x T x H [mm]	515 x 435 x 212	45 x 640 x 29
Artikel-Nr.	40032018.19	41010026.16V

Zubehör für Systemwerkbenke

Ausziehbare bottBox M4



- zur Montage unter Arbeitsplatten
- die bottBox lässt sich als einfache Schublade nutzen
- mit integrierter Ausfallsperre
- Set bestehend aus Adapterplatte und 1x bottBox M4
- Farbe: anthrazitgrau (RAL 7016)



Ausführung	Ausziehbare bottBox M4
Abmessungen B x T x H [mm]	130 x 398 x 165
Artikel-Nr.	40032024.19

Back-Panel



- zur Montage an der Rückseite
- Höhe: 662 mm
- auch für Werkbank-Reihenbauweise
- Farbe: lichtgrau (RAL 7035)

für Werkbenke mit Breite [mm]	1.500	2.000
Artikel-Nr.	41010107.16V	41010108.16V



Zubehör für Systemwerkbenke

Werkbank-Fuß höhenverstellbar im Raster




- höhenverstellbar im 25-mm-Raster
- mit Knotenblech und Befestigungsmaterial
- Tragfähigkeit pro Fuß geklemmt: 100 kg abgebohrt bzw. über Raster verschraubt: 250 kg
- Farbe: lichtgrau (RAL 7035)



Ausführung	Standard	Standard	mit Nivellierfuß (Nivellierbereich: ±10 mm)
Verstellbereich Fuß [mm]	700-1.100	700-1.100	700-1.000
Systemtiefe [mm]	750	900	750
Abmessungen B x T [mm]	80 x 650	80 x 800	80 x 650
Artikel-Nr.	41401005.16V	41401006.16V	41401029.16V

Zubehör für Systemwerkbenke

Querstrebensets



- Querstreben-Set zum Aufbau eines Gestells durch Verschrauben zwischen 2 Werkbankfüßen
- Erhöhung der Plattenbiegefestigkeit
- Erhöhung der Tragfähigkeit
- 2 Streben oben und 1 Strebe unten
- Farbe: lichtgrau (RAL 7035)

für Breite [mm]	1.500 mm	2.000 mm
Artikel-Nr.	41010020.16V	41010022.16V

Runder Stützfuß



- zur Montage unter eine Arbeitsplatte
- inkl. Nivellierfuß (Nivellierbereich: ± 5 mm)
- Tragfähigkeit 100 kg pro Fuß
- Durchmesser: 80 mm
- Farbe: lichtgrau (RAL 7035)

Höhe [mm]	800	900
Artikel-Nr.	11401108.16V	11401109.16V



Arbeitsplatten

Buche-Multiplex



- Material: Buche-Multiplexplatte
- Oberseite: geölt
- Unterseite: geölt
- Farbe: Buche natur
- Verleimung: mehrschichtig, kreuzweise verleimte Buchefurniere, Verleimung beständig in Räumen mit erhöhter Luftfeuchtigkeit und gelegentlicher Berührung mit Wasser (IF 67)
- Qualität: II / III nach DIN 68705 Teil 2
- Brandschutzklasse: D-s2, d0 (früher B2)

Breite [mm]	1.500	2.000
Tiefe [mm]	750	750
Arbeitsplattenstärke [mm]	40	40
Artikel-Nr.	41201033.08V	41201036.08V

Rotbuche



- Material: Buche massiv
- Oberseite: geölt
- Unterseite: geölt
- Farbe: Buche natur
- Daten: Oberfläche beständig gegen Wasser, Öle, Säuren und Chemikalien, hochabriebfest und säurefest,
- Lamellen keilgezinkt, dadurch hoch belastbar
- Brandschutzklasse D-s2, d0 (früher: B2)

Breite [mm]	1.500	2.000
Tiefe [mm]	750	750
Arbeitsplattenstärke [mm]	40	40
Artikel-Nr.	41201033.07V	41201036.07V

CNC-Lagersysteme

CNC Lagerschränke und Zubehör





CNC-Systemschränke

- sichere, saubere und übersichtliche Aufbewahrung von teuren Werkzeugen
- zur Aufnahme von Innenschubladen und Auszügen
- Innenschubladen und Auszüge bestückbar mit Werkzeugträgern oder Werkzeugeinsätzen



CNC-Einsätze und Träger

- werkzeugloser Einsatz und Entnahme der CNC-Einsätze
- Träger für den Einsatz in CNC-Wagen, CNC-Tischständern, CNC-Schränken



CNC-Schubladenschränke

- sichere, saubere und übersichtliche Aufbewahrung von teuren Werkzeugen
- zur Aufnahme von CNC-Schubladeneinsätzen



CNC-Wagen

- mobile und übersichtliche Bereitstellung der Werkzeuge
- Aufnahme von 6 bzw. 12 Werkzeugträgern möglich

CNC - Lagersysteme

Schubladenschrank Höhe 1000 mm - Breite 800 mm



- Schubladenschrank inkl. 3 CNC-Schubladeneinsätzen, Höhe 125 mm

Tiefe [mm]	650
Ausführung	Schwerlast
Schubladenzahl	3
Fronthöhe [mm]	3x300
Artikel-Nr.	40020151.**V

CNC Lagerschränke und Zubehör



Optionen



CNC-Schubladeneinsatz



- zur Montage in Schubladen und Innenschubladen
- zur individuellen Bestückung mit Werkzeugeinsätzen
- die Schubladenfronnhöhe richtet sich nach dem höchstgelagerten Werkzeug
- die Höhe des Schubladeneinsatzes 80 oder 125 mm richtet sich nach der gelagerten Werkzeuggröße sowie der Länge der jeweiligen Einspannschäfte
- Farbe: lichtgrau (RAL 7035)



Breite [mm]	525	525	650	650	800	800
Tiefe [mm]	650	650	650	650	650	650
Teileinheiten je Reihe	15	15	20	20	26	26
Schubladeneinsatz Höhe [mm]	80	125	80	125	80	125
Artikel-Nr.	43013011.16V	43013012.16V	43013013.16V	43013014.16V	43013015.16V	43013016.16V

Breite [mm]	1.050	1.050	1.300	1.300
Tiefe [mm]	650	650	650	650
Teileinheiten je Reihe	36	36	46	46
Schubladeneinsatz Höhe [mm]	80	125	80	125
Artikel-Nr.	43013017.16V	43013018.16V	43013019.16V	43013020.16V

CNC - Lagersysteme

Systemschrank mit Flügeltüren - bestückt



- mit CNC-Auszug zur Aufnahme von Werkzeugeinsätzen
- mit CNC-Werkzeugträgerschubzug mit 4 entnehmbaren CNC-Werkzeugträgern zur Aufnahme von Werkzeugeinsätzen
- mit 2 Schubladen inkl. 2 CNC-Schubladeneinsätzen Höhe 125 mm

Breite [mm]	800
Tiefe [mm]	650
Höhe [mm]	2.000
Artikel-Nr.	40020150.19V



Systemschrank mit Flügeltüren - zur individuellen Bestückung



- bestückbar mit:
 - CNC-Auszug
 - CNC-Werkzeugträgerauszug
 - Innenschubladen

Breite [mm]	800	800	800
Tiefe [mm]	650	650	650
Höhe [mm]	800	1.000	2.000
Artikel-Nr.	40020163.19V	40020085.19V	40020091.19V

CNC-Auszug - unbestückt



- zur individuellen Bestückung mit Werkzeugeinsätzen in 4 Reihen
- Einsatz wird durch einen Schwerlastauszug nach vorne ausgezogen
- die Zugänglichkeit zu den Werkzeugen ist durch den Auszug sowie die geneigte Oberseite optimal gewährleistet
- ergonomische Entnahme durch geneigte Aufnahme
- bessere Übersicht
- einfache und ergonomische Bestückung im ausgezogenen Zustand
- optimierte Stauraumnutzung, kein zusätzlicher Raumbedarf im Schrank zur Entnahme von Werkzeug oberhalb notwendig
- geeignet für cubio Systemchränke mit Breite 800 x Tiefe 650 mm
- Tragfähigkeit: 200 kg
- Farbe: lichtgrau (RAL 7035)

Höhe [mm]	220
Teileinheiten je Reihe	24
Artikel-Nr.	40523004.16V

CNC - Lagersysteme

CNC-Werkzeugträgerauszug - unbestückt



- zur Aufnahme von 4 Werkzeugträgern, Breite 590 mm
- Einsatz wird durch einen Schwerlastauszug nach vorne ausgezogen
- Zugänglichkeit zu den Werkzeugen ist durch den Auszug sowie die geneigte Oberseite optimal gewährleistet
- ergonomische Entnahme durch geneigte Aufnahme
- bessere Übersicht
- einfache und ergonomische Bestückung im ausgezogenen Zustand
- optimierte Stauraumnutzung, kein zusätzlicher Raumbedarf im Schrank zur Entnahme von Werkzeug oberhalb notwendig
- zum Einbau in cubio Systemschränke mit Breite 800 x Tiefe 650 mm
- Tragfähigkeit: 200 kg
- Farbe: lichtgrau (RAL 7035)

Höhe [mm]	220
Teileinheiten je Reihe	20
Artikel-Nr.	40523003.16V

Innenschubladen




- Schublade zur individuellen Bestückung eines Systemschranks
- Tragfähigkeit:
Normallastauszug: 75 kg
Schwerlastauszug: 200 kg
- Farbe: lichtgrau (RAL 7035)

Breite [mm]	800	800	800	800
Tiefe [mm]	650	650	650	650
Schubladen-Innenmaß B x T [mm]	675 x 525	675 x 525	675 x 525	675 x 525
Ausführung	Normallast	Normallast	Schwerlast	Schwerlast
Fronthöhe [mm]	125	175	125	175
Artikel-Nr.	40522037.16M	40522039.16M	40522038.16M	40522040.16M



CNC - Lagersysteme

CNC-Tischständer für Werkzeugeinsätze - bestückt



- zur Aufnahme von CNC-Werkzeugeinsätzen
- obere Ablage mit Riffelgummibelag
- Werkzeugeinsätze separat bestellen
- Farbe: lichtgrau (RAL 7035)

Abmessungen B x T x H [mm]	599 x 448 x 375
Teileinheiten je Reihe	20
Artikel-Nr.	15001011.16

CNC-Tischständer für Werkzeugträger - unbestückt



- zur Aufnahme von CNC-Werkzeugträgern
- obere Ablage mit Riffelgummibelag
- CNC-Werkzeugträger und Werkzeugeinsätze separat bestellen
- Farbe: lichtgrau (RAL 7035)



Abmessungen B x T x H [mm]	600 x 450 x 375
für Werkzeugträger	3x Breite 590 mm
Artikel-Nr.	15001003.16

CNC - Lagersysteme

CNC-Transportwagen



- Werkzeugträger werden mit Hilfe der Universalhalter in den Transportwagen eingesetzt (Neigung der Werkzeugträger in 3 Positionen 0°, 15° und 30° verstellbar)
- 2 Lenkrollen mit Feststellern und 2 Bockrollen für bis zu 12 Werkzeugträger Breite 590 mm
- erweiterbar durch Ablagetablar mit Riffelgummimatte
- Abmessungen: B 670 x T 600 x H 980 mm
- Werkzeugeinsätze separat bestellen
- Farbe: lichtgrau (RAL 7035)

Abmessungen B x T x H [mm]	670 x 600 x 980	670 x 600 x 900	270 x 600 x 35	0 x 0 x 0
Ausführung	unbestückt	bestückt mit 12 Werkzeugträgern	Ablagetablar	Universalhalterpaar für Werkzeugträger
Artikel-Nr.	10401029.16	10401052.16V	12102084.16	15003011.16

CNC-Transportgestell



- 2 Lenkrollen mit Feststellern und 2 Bockrollen
- für bis zu 6 Werkzeugträger, Breite 590 mm
- obere Ablage mit Riffelgummibelag zum Abstellen von 2 Werkzeugträgern, Breite 590 mm
- Neigung der Halterung für den Werkzeugträger, Breite 590 mm in 3 Positionen (0°, 15° und 30°) verstellbar
- Abmessungen: B 610 x T 650 x H 1020 mm
- Werkzeugeinsätze separat bestellen
- Farbe: lichtgrau (RAL 7035)

Abmessungen B x T x H [mm]	610 x 650 x 1.020	610 x 650 x 1.020
Ausführung	unbestückt	bestückt mit 6 Werkzeugträgern
Artikel-Nr.	10401030.16	10401053.16V



Werkzeugeinsätze



- der Werkzeugeinsatz kann ohne Werkzeuge oder sonstige Hilfsmittel einfach und schnell in die Aufnahmen eingesetzt oder entnommen werden
- Material: ABS, schwarz
- Verwendung in:
 - CNC-Auszug
 - CNC-Tischständer
 - CNC-Werkzeugträger
 - CNC-Schubladeneinsätze

für CNC-Werkzeug	ISO 30 / SK 30 / MORSE 3	ISO 35 / SK35 / MORSE 4	ISO 40 / SK40 / BT40
Breite des Werkzeugeinsatzes [mm]	50 (2 TE)	75 (3 TE)	75 (3 TE)
Werkzeugaufnahme Ø D1 [mm]	28	35	41
Form des Werkzeugeinsatzes	Kegel	Kegel	Kegel
Artikel-Nr.	15002041	15002046	15002047

für CNC-Werkzeug	ISO 45 / SK45 / MORSE 5	ISO 50 / SK50	HSK – A 40 / C 40 / E 40 / F 40 / B 50
Breite des Werkzeugeinsatzes [mm]	75 (3 TE)	100 (4 TE)	50 (2 TE)
Werkzeugaufnahme Ø D1 [mm]	49	67	30
Form des Werkzeugeinsatzes	Kegel	Kegel	Kegel
Artikel-Nr.	15002048	15002053	15002042

Breite des Werkzeugeinsatzes [mm]	50 (2 TE)	75 (3 TE)	75 (3 TE)
Werkzeugaufnahme Ø D1 [mm]	24	38	48
Form des Werkzeugeinsatzes	Kegel	Kegel	Kegel
Artikel-Nr.	15002043	15002049	15002050

für CNC-Werkzeug	HSK – A 80 / C 80 / E 80 / F 80 / B 100	HSK – A 100 / C 100 / E 100 / F 100 / B 125	Capto C3
Breite des Werkzeugeinsatzes [mm]	100 (4 TE)	100 (4 TE)	50 (2 TE)
Werkzeugaufnahme Ø D1 [mm]	60	75	23
Form des Werkzeugeinsatzes	Kegel	Kegel	Kegel
Artikel-Nr.	15002054	15002055	15002093

CNC - Lagersysteme

Werkzeugeinsätze

für CNC-Werkzeug	Capto C4	Capto C6	Capto C5
Breite des Werkzeugeinsatzes [mm]	50 (2 TE)	75 (3 TE)	75 (3 TE)
Werkzeugaufnahme Ø D1 [mm]	29	46	37
Form des Werkzeugeinsatzes	Kegel	Kegel	Kegel
Artikel-Nr.	15002094	15002096	15002095

für CNC-Werkzeug	VDI 30	VDI 40	VDI 50
Breite des Werkzeugeinsatzes [mm]	75 (3 TE)	75 (3 TE)	100 (4 TE)
Werkzeugaufnahme Ø D1 [mm]	30	40	50
Form des Werkzeugeinsatzes	Zylinder	Zylinder	Zylinder
Artikel-Nr.	15002044	15002045	15002051

für CNC-Werkzeug	VDI 60	Leereinsatz (für kundenseitige Anpassung)
Breite des Werkzeugeinsatzes [mm]	100 (4 TE)	100 (4 TE)
Werkzeugaufnahme Ø D1 [mm]	60	–
Form des Werkzeugeinsatzes	Zylinder	Kegel
Artikel-Nr.	15002052	15002056

CNC-Werkzeugträger



- zur individuellen Bestückung mit Werkzeugeinsätzen
- zum Einsetzen in:
 - CNC-Transportwagen
 - CNC-Transportgestell
 - CNC-Werkzeugträgerauszug
 - CNC-Tischständer
- Farbe: lichtgrau (RAL 7035)



Abmessungen B x T x H [mm]	590 x 125 x 110
Teileinheiten je Reihe	20
Artikel-Nr.	15001007.16V





bottBox

bottBox, die Materialbox in der Montage und Logistik



bottBox




Transparentes Klappdeckel

- gegen Verschmutzung des Inhalts und für Sicherheit im mobilen Einsatz



Transparentes Sichtfenster

- durch optionales, transparentes Sichtfenster wird die Greifbox zur Lagerbox mit maximal nutzbarem Füllvolumen



Dosierscheibe

- Sichtfenster auch als Dosierscheibe verwendbar, dadurch ergonomischer Zugriff im vorderen Bereich und maximal nutzbares Volumen im hinteren Bereich



Optionen

- sichere Trennung des Boxeninhalts durch zuverlässige Fixierung der Trennwände
- Möglichkeit zum Einstecken von Lager- und Kanbankarten im Visitenkartenformat auf der Rückseite



Beschriftungsleisten

- Möglichkeit zur Farbcodierung durch Beschriftungsleisten in unterschiedlichen Farben



7 verschiedene Größen

- umfangreiche Einsatzmöglichkeiten durch 7 verschiedene Größen
- Flexibilität durch intelligente Systemmaße: 2 schmale Boxen lassen sich durch eine breite Box ersetzen
- ESD-Ausführungen optional

bottBox mit Sichtfenster



- Farbe: anthrazitgrau (RAL 7016)
- Beschriftungsclip
- Sichtfenster



Ausführung	M1	M2	M2X	M3	M3X	M4	M4X
Abmessungen B x T x H [mm]	130 x 100 x 65	130 x 198 x 90	130 x 227 x 165	130 x 298 x 165	130 x 339 x 165	130 x 398 x 165	130 x 451 x 165
VE	48	36	24	24	12	12	12
Artikel-Nr.	13022053.19	13022054.19	13022173.19	13022055.19	13022174.19	13022057.19	13022176.19



Ausführung	L3	L3X	L4	L4X	L5
Abmessungen B x T x H [mm]	264 x 298 x 165	264 x 339 x 165	264 x 398 x 165	264 x 451 x 165	264 x 498 x 165
VE	12	6	6	6	6
Artikel-Nr.	13022056.19	13022175.19	13022058.19	13022177.19	13022060.19



bottBox ohne Sichtfenster



- Farbe: anthrazitgrau (RAL 7016) / Farbe ESD: schwarz
- Beschriftungsclip



Ausführung	M1	M2	M2X	M3	M3X	M4	M4X
Abmessungen B x T x H [mm]	130 x 100 x 65	130 x 198 x 90	130 x 227 x 165	130 x 298 x 165	130 x 339 x 165	130 x 398 x 165	130 x 451 x 165
VE	48	36	24	24	12	12	12
Artikel-Nr.	13022045.19	13022046.19	13022163.19	13022047.19	13022164.19	13022049.19	13022166.19



Ausführung	L3	L3X	L4	L4X	L5
Abmessungen B x T x H [mm]	264 x 298 x 165	264 x 339 x 165	264 x 398 x 165	264 x 451 x 165	264 x 498 x 165
VE	12	6	6	6	6
Artikel-Nr.	13022048.19	13022165.19	13022050.19	13022167.19	13022052.19

bottBox ohne Sichtfenster ESD




- Farbe: anthrazitgrau (RAL 7016) / Farbe ESD: schwarz
- Beschriftungsclip



Ausführung	M1	M2	M3
Abmessungen B x T x H [mm]	130 x 100 x 65	130 x 198 x 90	130 x 298 x 165
VE	48	36	24
Artikel-Nr. ESD	13022045.72	13022046.72	13022047.72

bottBox Steckwände


- Farbe: transparent
- Material: PC (Polycarbonat)



passend zur bottBox	M2	M2X, M3, M3X, M4, M4X	L3, L3X, L4, L4X, L5
Abmessungen B x T x H [mm]	118 x 6 x 68	118 x 6 x 143	252 x 6 x 143
VE	6	6	6
Artikel-Nr.	13022031	13022032	13022033

bottBox Sichtfenster

- Sichtfenster kann auch als Dosierscheibe verwendet werden
- Farbe: transparent / Material: PC (Polycarbonat)



passend zur bottBox	M1, M2	M2X, M3, M3X, M4, M4X	L3, L3X, L4, L4X, L5
Abmessungen B x T x H [mm]	118 x 12 x 27	118 x 12 x 88	252 x 12 x 88
VE	6	6	6
Artikel-Nr.	13022028	13022029	13022030



bottBox Klappdeckel

- zum Verschließen der bottBoxen
- Material: PC (Polycarbonat) / Farbe: transparent



passend zur bottBox	L3	L4	L5
Abmessungen B x T x H [mm]	253 x 274 x 4	253 x 374 x 4	253 x 474 x 4
VE	6	6	6
Artikel-Nr.	13022034	13022035	13022036

bottBox Beschriftungsset

- VE 36 (2x 18 Streifen)
- Dokumentvorlagen für Papierbögen zur Beschriftung kostenlos zum Download unter www.bott.de/downloads



Ausführung	Papierstreifen (18 x 103, 18x 236)
Artikel-Nr.	61020003

bottBox Beschriftungsclip



- 36 Stück in der jeweiligen Farbe

passend zur bottBox	M1, M2, M2X, M3, M3X, M4, M4X	M1, M2, M2X, M3, M3X, M4, M4X	M1, M2, M2X, M3, M3X, M4, M4X	L3, L3X, L4, L4X, L5	L3, L3X, L4, L4X, L5	L3, L3X, L4, L4X, L5
Abmessungen B x T x H [mm]	103 x 11 x 20	103 x 11 x 20	103 x 11 x 20	237 x 11 x 20	237 x 11 x 20	237 x 11 x 20
Farbe RAL	RAL1023	RAL5010	RAL3001	RAL1023	RAL5010	RAL3001
Farbe	Verkehrsgelb	Enzianblau	Signalrot	Verkehrsgelb	Enzianblau	Signalrot
VE	36	36	36	36	36	36
Artikel-Nr.	13022024.12	13022024.11	13022024.04	13022026.12	13022026.11	13022026.04

bottBox Beschriftungsclip



- 12 Stück / je Farbe / Möglichkeit zur Farbcodierung
- Set bestehend aus allen 3 Farben

passend zur bottBox	M1, M2, M2X, M3, M3X, M4, M4X	L3, L3X, L4, L4X, L5
Abmessungen B x T x H [mm]	103 x 11 x 20	237 x 11 x 20
Farbe RAL	1023/5010/3001	1023/5010/3001
Farbe	Verkehrsgelb/Enzianblau/Signalrot	Verkehrsgelb/Enzianblau/Signalrot
VE	36	36
Artikel-Nr.	13022025	13022027

Aluminiumboxen



- Tragfähigkeit: 35 kg je Griff
- groß dimensionierte Tragegriffe
- Klappverschluss zum Anbringen von Vorhängeschlössern
- Deckel mit Stoß- und Stapelecken
- Deckel mit umlaufendem Gummidichtungsprofil
- abgestimmt auf Euro-Paletten

Außenabmessungen [mm]	585 x 385 x 250	585 x 385 x 410	785 x 385 x 340	785 x 585 x 410	785 x 585 x 610	885 x 485 x 380	1185 x 785 x 510
Innenabmessungen [mm]	550 x 350 x 220	550 x 350 x 380	750 x 350 x 310	750 x 550 x 380	750 x 550 x 580	850 x 450 x 350	1150 x 750 x 480
Gewicht [kg]	4,28	5,04	5,80	7,70	9,12	7,32	14,63
Inhalt [l]	42	73	81	156	239	133	414
Artikel-Nr.	02501001	02501002	02501003	02501004	02501005	02501006	02501007



Euroboxen

Euroboxen



- Behälter passend für Standard-Europalettenmaße
- für jeden Bedarf im Lager, in der Produktion und beim Transport
- gerade Wände bieten größtmögliches Volumen bei ausgezeichneter Festigkeit
- optional Abdeckungen erhältlich
- beständig gegen Säuren und Laugen
- Temperaturbeständigkeit -20 °C bis +60 °C, kurzfristig bis +90 °C
- Material: Polypropylen
- Farbe: anthrazitgrau

Breite [mm]	200	400	400	400	400
Tiefe [mm]	300	300	300	300	300
Höhe [mm]	120	120	175	235	320
VE	1	1	1	1	1
Artikel-Nr.	62510019.19V	62510013.19V	62510020.19V	62510014.19V	62510015.19V

Breite [mm]	600	600	600	600	800	1.200
Tiefe [mm]	400	400	400	400	400	400
Höhe [mm]	120	170	220	320	175	171
VE	1	1	1	1	1	–
Artikel-Nr.	62510016.19V	62510021.19V	62510017.19V	62510018.19V	02510035.19	62510036.19V

Abdeckung für Euroboxen

Breite [mm]	600	400
Tiefe [mm]	400	300
Höhe [mm]	27	27
VE	3	3
Artikel-Nr.	12204065	12204064

Koffersysteme

Verknüpfte Arbeitswelten

Perfekt integriert in die bott
Systeme

Marktstandard



Systemainer³ verbindet

Mit dem praktischen und robusten Systemkoffer organisieren Sie Werkzeug und Verbrauchsmaterial ordentlich. Die cubio Systemschränke verfügen über Aufnahmen, mit denen die Systemainer³ sicher untergebracht sind und sich leicht herausziehen lassen.

Genauso sicher und praktisch sind die Systemainer³ in die bott vario3 Fahrzeugeinrichtung integriert. Im Systemainer³ transportieren Sie sämtliches Equipment bequem und sicher: Von der Werkstatt ins Fahrzeug und vom Fahrzeug zum Einsatzort.

Der Systemainer³ ist ein weit verbreiteter Marktstandard. Festool, Tanos und bott entwickelten das Mobilitätskonzept gemeinsam, um den perfekten Servicekoffer anbieten zu können.

Die Koffer sind stapelbar und lassen sich verknüpfen. Der Systemainer³ bietet Ihnen außerdem die Möglichkeit, den Inhalt an der Front mit Labels im Scheckkartenformat zu kennzeichnen.

Leistungsspektrum



Ein System, ein Standard

- Optimale Lösungen für alle Anwendungen durch ein breites Produktspektrum und umfangreiches Zubehör.
- Einfache Integration in bott vario3 Fahrzeugeinrichtungen und bott Betriebseinrichtungen durch seitliche Aufnahme für Führungsschienen.
- Effizientes Arbeiten durch ordentliche und übersichtliche Lagerung von Maschinen, Kleinteilen und Verbrauchsmaterialien.
- Maximale Mobilität auf der Baustelle und im Betrieb.
- Alle Koffer der Größe M sind optimal ausgelegt für die bott vario3 Systembreite 478-4, die Koffer der Größe L für die bott vario3 Systembreite 590-5.
- Ideal in Kombination mit dem bott vario3 Koffertablar. Der Vollauszug ermöglicht einen effizienten und uneingeschränkten Zugriff auf den Kofferinhalt, ohne dass der Koffer aus der Fahrzeugeinrichtung entnommen werden muss.

Leistungsspektrum



Systainer³

- praktischer und robuster Systemkoffer zum sicheren und ordentlichen Lagern und transportieren von Kleinteilen und Verbrauchsmaterialien
- T-LOC als zentrales Bedienelement: Schließen, Öffnen, Koppeln mit nur einem Dreh
- Kennzeichnungsmöglichkeit durch 2 Steckkartenfächer im genormten Scheckkartenformat an der Front
- stapelbar und verknüpfbar mit allen anderen Systainer Produkten
- Traglast (einfach): 20 kg
- Traglast (im gekoppelten Zustand): 40 kg
- Material: ABS

Systainer³ Organizer

- transparenter Deckel ermöglicht Einblick auf den Inhalt und minimiert die Suchzeiten
- T-LOC als zentrales Bedienelement: Schließen, Öffnen, Koppeln mit nur einem Dreh
- Kennzeichnungsmöglichkeit durch 2 Steckkartenfächer im genormten Scheckkartenformat an der Front
- stapelbar und verknüpfbar mit vielen anderen Systainer Produkten
- Traglast: 20 kg

bott varioCase

- hochwertiger Servicekoffer aus leichtem Aluminium oder robustem Stahlblech
- vielseitiger Einsatz durch umfangreiches Zubehör
- Sicherheit durch automatisches Verriegeln beim Schließen des Deckels
- Traglast: 20 kg

Leistungsspektrum



Koffersysteme Systainer³M

Systainer³ M Leerkoffer zur individuellen Bestückung



- praktischer und robuster Systemkoffer zum sicheren und ordentlichen Lagern und Transportieren von Maschinen, Handwerkzeugen, Kleinteilen und Verbrauchsmaterialien
- einfache Integration in bott vario3 Fahrzeugeinrichtungen und bott Betriebseinrichtungen durch seitliche Aufnahmen für Führungsschienen
- T-Loc als zentrales Bedienelement: Schließen, Öffnen, Koppeln mit nur einem Dreh
- Kennzeichnungsmöglichkeit durch 2 Steckkartenfächer im genormten Scheckkartenformat an der Front
- stapelbar und verknüpfbar mit allen anderen Systainer Produkten
- Traglast (einfach): 20 kg
- Traglast (im gekoppelten Zustand): 40 kg
- Material: ABS



Bezeichnung	Systainer ³ M 112	Systainer ³ M 137	Systainer ³ M 187
Ausführung	Tragegriff	Tragegriff	Tragegriff
Bestückung	leer	leer	leer
Abmessungen B x T x H [mm]	396 x 296 x 112	396 x 296 x 137	396 x 296 x 187
Artikel-Nr.	72520003.19V	72520004.19V	72520005.19V



Bezeichnung	Systainer ³ M 237	Systainer ³ M 337	Systainer ³ M 437
Ausführung	Auszugshilfe	Auszugshilfe	Auszugshilfe
Bestückung	leer	leer	leer
Abmessungen B x T x H [mm]	396 x 296 x 237	396 x 296 x 337	396 x 296 x 437
Artikel-Nr.	72520006.19V	72520007.19V	72520008.19V

Koffersysteme Systainer³M

Systainer³ M 112 mit Universaleinlage



- praktischer und robuster Systemkoffer zum sicheren und ordentlichen Lagern und Transportieren Kleinteilen und Verbrauchsmaterialien
- bestückt mit Universaleinlage mit 10 unterschiedlich großen Fächern und Deckeinlage
- einfache Integration in bott vario3 Fahrzeugeinrichtungen und bott Betriebseinrichtungen durch seitliche Aufnahmen für Führungsschienen
- T-Loc als zentrales Bedienelement: Schließen, Öffnen, Koppeln mit nur einem Dreh
- Kennzeichnungsmöglichkeit durch 2 Steckkartenfächer im genormten Scheckkartenformat an der Front
- stapelbar und verknüpfbar mit allen anderen Systainer Produkten
- Traglast (einfach): 20 kg
- Traglast (im gekoppelten Zustand): 40 kg
- Material: ABS

Bezeichnung	Systainer ³ M 112
Ausführung	Tragegriff
Bestückung	Universaleinlage mit 10 Fächern
Abmessungen B x T x H [mm]	396 x 296 x 112
Artikel-Nr.	72520027.19V




Koffersysteme Systainer³M

Systainer³ M mit Fachteiler-Set



- praktischer und robuster Systemkoffer zum sicheren und ordentlichen Lagern und Transportieren von Handwerkzeugen, Kleinteilen und Verbrauchsmaterialien
- bestückt mit Fachteiler-Set, zur Unterteilung des Koffers in bis zu 6 gleichgroße Fächer
- einfache Integration in bott vario3 Fahrzeugeinrichtungen und bott Betriebseinrichtungen durch seitliche Aufnahmen für Führungsschienen
- T-Loc als zentrales Bedienelement: Schließen, Öffnen, Koppeln mit nur einem Dreh
- Kennzeichnungsmöglichkeit durch 2 Steckkartenfächer im genormten Scheckkartenformat an der Front
- stapelbar und verknüpfbar mit allen anderen Systainer Produkten
- Traglast (einfach): 20 kg
- Traglast (im gekoppelten Zustand): 40 kg
- Material: ABS



Bezeichnung	Systainer ³ M 112	Systainer ³ M 137	Systainer ³ M 187	Systainer ³ M 237	Systainer ³ M 337	Systainer ³ M 437
Ausführung	Tragegriff	Tragegriff	Tragegriff	Auszugshilfe	Auszugshilfe	Auszugshilfe
Bestückung	Fachteiler-Set Deckeinlage	Fachteiler-Set Deckeinlage	Fachteiler-Set Deckeinlage	Fachteiler-Set	Fachteiler-Set	Fachteiler-Set
Abmessungen B x T x H [mm]	396 x 296 x 112	396 x 296 x 137	396 x 296 x 187	396 x 296 x 237	396 x 296 x 337	396 x 296 x 437
Artikel-Nr.	72520052.19V	72520053.19V	72520054.19V	72520047.19V	72520048.19V	72520049.19V

Koffersysteme Systainer³M

Systainer³ M 187 mit Boxen



- praktischer und robuster Systemkoffer zum sicheren und ordentlichen Lagern und Transportieren Kleinteilen und Verbrauchsmaterialien
- bestückt mit je 2 herausnehmbaren Boxentrays mit Kleinteileboxen
- inkl. EPP Deckeinlage
- einfache Integration in bott vario3 Fahrzeugeinrichtungen und bott Betriebseinrichtungen durch seitliche Aufnahmen für Führungsschienen
- T-Loc als zentrales Bedienelement: Schließen, Öffnen, Koppeln mit nur einem Dreh
- Kennzeichnungsmöglichkeit durch 2 Steckkartenfächer im genormten Scheckkartenformat an der Front
- stapelbar und verknüpfbar mit allen anderen Systainer Produkten
- Traglast (einfach): 20 kg
- Traglast (im gekoppelten Zustand): 40 kg
- Material Koffer: ABS
- Material Boxentray: pulverbeschichtetes Aluminium



Bezeichnung	Systainer ³ M 187	Systainer ³ M 187	Systainer ³ M 187
Ausführung	Tragegriff	Tragegriff	Tragegriff
Bestückung	18 Boxen	25 Boxen	32 Boxen
Abmessungen B x T x H [mm]	396 x 296 x 187	396 x 296 x 187	396 x 296 x 187
Artikel-Nr.	72520050.19V	72520058.19V	72520059.19V



Koffersysteme Systainer³M

Systainer³ M mit Rastereinlage



- praktischer und robuster Systemkoffer zum sicheren und ordentlichen Lagern und Transportieren von Handwerkzeugen, Kleinteilen und Verbrauchsmaterialien
- bestückt mit Bodenpolster, Rastereinlagen (25mm Raster) und Deckelpolster zum Gestalten von individuellen Einlagen
- einfache Integration in bott vario3 Fahrzeugeinrichtungen und bott Betriebseinrichtungen durch seitliche Aufnahmen für Führungsschienen
- T-Loc als zentrales Bedienelement: Schließen, Öffnen, Koppeln mit nur einem Dreh
- Kennzeichnungsmöglichkeit durch 2 Steckkartenfächer im genormten Scheckkartenformat an der Front
- stapelbar und verknüpfbar mit allen anderen Systainer Produkten
- Traglast (einfach): 20 kg
- Traglast (im gekoppelten Zustand): 40 kg
- Material: ABS



Bezeichnung	Systainer ³ M 112	Systainer ³ M 137	Systainer ³ M 187
Ausführung	Tragegriff	Tragegriff	Tragegriff
Bestückung	1x Kreuzbodenpolster 1x Rastereinlage 1x Deckelpolster	1x Bodenpolster 1x Rastereinlage 1x Deckelpolster	1x Bodenpolster 3x Rastereinlage 1x Deckelpolster
Abmessungen B x T x H [mm]	396 x 296 x 112	396 x 296 x 137	396 x 296 x 187
Artikel-Nr.	72520038.19V	72520039.19V	72520040.19V



Bezeichnung	Systainer ³ M 237	Systainer ³ M 337	Systainer ³ M 437
Ausführung	Auszugshilfe	Auszugshilfe	Auszugshilfe
Bestückung	1x Bodenpolster 5x Rastereinlage 1x Deckelpolster	1x Bodenpolster 5x Rastereinlage 1x Deckelpolster	1x Bodenpolster 5x Rastereinlage 1x Deckelpolster
Abmessungen B x T x H [mm]	396 x 296 x 237	396 x 296 x 337	396 x 296 x 437
Artikel-Nr.	72520041.19V	72520042.19V	72520043.19V

Koffersysteme Systainer³M

Systainer³ M mit Spraydoseneinsatz



- praktischer und robuster Systemkoffer zum sicheren und ordentlichen Lagern und Transportieren von Spraydosen
- bestückt mit Spraydoseneinsatz aus EPP, für 14 Dosen mit max. Durchmesser 69 mm
- einfache Integration in bott vario3 Fahrzeugeinrichtungen und bott Betriebseinrichtungen durch seitliche Aufnahmen für Führungsschienen
- T-Loc als zentrales Bedienelement: Schließen, Öffnen, Koppeln mit nur einem Dreh
- Kennzeichnungsmöglichkeit durch 2 Steckkartenfächer im genormten Scheckkartenformat an der Front
- stapelbar und verknüpfbar mit allen anderen Systainer Produkten
- Traglast (einfach): 20 kg
- Traglast (im gekoppelten Zustand): 40 kg
- Material: ABS



Bezeichnung	Systainer ³ M 337	Systainer ³ M 437
Ausführung	Auszugshilfe	Auszugshilfe
Bestückung	Spraydoseneinsatz	Spraydoseneinsatz
Abmessungen B x T x H [mm]	396 x 296 x 337	396 x 296 x 437
Artikel-Nr.	72520029.19V	72520030.19V



Koffersysteme Systainer³M

Systainer³ M mit Kartuscheneinsatz



- praktischer und robuster Systemkoffer zum sicheren und ordentlichen Lagern und Transportieren von Kartuschen
- bestückt mit Kartuscheneinsatz aus EPP, für 22 Kartuschen mit max. Durchmesser 51 mm und 15 Kartuschenspitzen
- einfache Integration in bott vario3 Fahrzeugeinrichtungen und bott Betriebseinrichtungen durch seitliche Aufnahmen für Führungsschienen
- T-Loc als zentrales Bedienelement: Schließen, Öffnen, Koppeln mit nur einem Dreh
- Kennzeichnungsmöglichkeit durch 2 Steckkartenfächer im genormten Scheckkartenformat an der Front
- stapelbar und verknüpfbar mit allen anderen Systainer Produkten
- Traglast (einfach): 20 kg
- Traglast (im gekoppelten Zustand): 40 kg
- Material: ABS



Bezeichnung	Systainer ³ M 337	Systainer ³ M 437
Ausführung	Auszugshilfe	Auszugshilfe
Bestückung	Kartuscheneinsatz	Kartuscheneinsatz
Abmessungen B x T x H [mm]	396 x 296 x 337	396 x 296 x 437
Artikel-Nr.	72520031.19V	72520032.19V

Koffersysteme Systainer³M

Systainer³ M mit Hängerahmen



- praktischer und robuster Systemkoffer zum sicheren und ordentlichen Lagern und Transportieren von Hängemappen
- bestückt mit Hängerahmen für Hängemappen und -ordner nach DIN 821
- inkl. Deckeltasche für Bürobedarf
- einfache Integration in bott vario3 Fahrzeugeinrichtungen und bott Betriebseinrichtungen durch seitliche Aufnahmen für Führungsschienen
- T-Loc als zentrales Bedienelement: Schließen, Öffnen, Koppeln mit nur einem Dreh
- Kennzeichnungsmöglichkeit durch 2 Steckkartenfächer im genormten Scheckkartenformat an der Front
- stapelbar und verknüpfbar mit allen anderen Systainer Produkten
- Traglast (einfach): 20 kg
- Traglast (im gekoppelten Zustand): 40 kg
- Material: ABS

Bezeichnung	Systainer ³ M 337
Ausführung	Auszugshilfe
Bestückung	Hängerahmen + Deckeltasche
Abmessungen B x T x H [mm]	396 x 296 x 337
Artikel-Nr.	72520036.19V



Koffersysteme Systainer³L

Systainer³ L Leerkoffer zur individuellen Bestückung



- praktischer und robuster Systemkoffer zum sicheren und ordentlichen Lagern und Transportieren von Maschinen, Handwerkzeugen, Kleinteilen und Verbrauchsmaterialien
- einfache Integration in bott vario3 Fahrzeugeinrichtungen und bott Betriebseinrichtungen durch seitliche Aufnahmen für Führungsschienen
- T-LOC als zentrales Bedienelement: Schließen, Öffnen, Koppeln mit nur einem Dreh
- Kennzeichnungsmöglichkeit durch 2 Steckkartenfächer im genormten Scheckkartenformat an der Front
- stapelbar und verknüpfbar mit allen anderen Systainer Produkten
- Traglast (einfach): 20 kg
- Traglast (im gekoppelten Zustand): 40 kg
- Material: ABS



Bezeichnung	Systainer ³ L 137	Systainer ³ L 187	Systainer ³ L 237
Ausführung	Tragegriff	Tragegriff	Auszugshilfe
Bestückung	leer	leer	leer
Abmessungen B x T x H [mm]	508 x 296 x 137	508 x 296 x 187	508 x 296 x 237
Artikel-Nr.	72520009.19V	72520010.19V	72520011.19V

Koffersysteme Systainer³L

Systainer³ L 137 mit Universaleinlage



- praktischer und robuster Systemkoffer zum sicheren und ordentlichen Lagern und Transportieren Kleinteilen und Verbrauchsmaterialien
- bestückt mit Universaleinlage mit 6 unterschiedlich großen Fächern und Deckeinlage
- einfache Integration in bott vario3 Fahrzeugeinrichtungen und bott Betriebseinrichtungen durch seitliche Aufnahmen für Führungsschienen
- T-LOC als zentrales Bedienelement: Schließen, Öffnen, Koppeln mit nur einem Dreh
- Kennzeichnungsmöglichkeit durch 2 Steckkartenfächer im genormten Scheckkartenformat an der Front
- stapelbar und verknüpfbar mit vielen anderen Systainer Produkten
- Traglast (einfach): 20 kg
- Traglast (im gekoppelten Zustand): 40 kg
- Material: ABS

Bezeichnung	Systainer ³ L 137
Ausführung	Tragegriff
Bestückung	Universaleinlage mit 6 Fächern
Abmessungen B x T x H [mm]	508 x 296 x 137
Artikel-Nr.	72520028.19V



Koffersysteme



Koffersysteme Systainer³L

Systainer³ L mit Fachteiler-Set



- praktischer und robuster Systemkoffer zum sicheren und ordentlichen Lagern und Transportieren von Handwerkzeugen, Kleinteilen und Verbrauchsmaterialien
- bestückt mit Fachteiler-Set, zur Unterteilung des Koffers in bis zu 6 gleichgroße Fächer
- einfache Integration in bott vario3 Fahrzeugeinrichtungen und bott Betriebseinrichtungen durch seitliche Aufnahmen für Führungsschienen
- T-Loc als zentrales Bedienelement: Schließen, Öffnen, Koppeln mit nur einem Dreh
- Kennzeichnungsmöglichkeit durch 2 Steckkartenfächer im genormten Scheckkartenformat an der Front
- stapelbar und verknüpfbar mit vielen anderen Systainer Produkten
- Traglast (einfach): 20 kg
- Traglast (im gekoppelten Zustand): 40 kg
- Material: ABS



Bezeichnung	Systainer ³ L 137	Systainer ³ L 187	Systainer ³ L 237
Ausführung	Tragegriff	Tragegriff	Auszugshilfe
Bestückung	Fachteiler-Set Deckeinlage	Fachteiler-Set Deckeinlage	Fachteiler-Set
Abmessungen B x T x H [mm]	508 x 296 x 137	508 x 296 x 187	508 x 296 x 237
Artikel-Nr.	72520055.19V	72520056.19V	72520057.19V

Koffersysteme Systainer³L

Systainer³ L 187 mit Boxen



- praktischer und robuster Systemkoffer zum sicheren und ordentlichen Lagern und Transportieren Kleinteilen und Verbrauchsmaterialien
- bestückt mit je 2 herausnehmbaren Boxentrays mit Kleinteileboxen
- inkl. EPP Deckeleinlage
- einfache Integration in bott vario3 Fahrzeugeinrichtungen und bott Betriebseinrichtungen durch seitliche Aufnahmen für Führungsschienen
- T-Loc als zentrales Bedienelement: Schließen, Öffnen, Koppeln mit nur einem Dreh
- Kennzeichnungsmöglichkeit durch 2 Steckkartenfächer im genormten Scheckkartenformat an der Front
- stapelbar und verknüpfbar mit vielen anderen Systainer Produkten
- Traglast (einfach): 20 kg
- Traglast (im gekoppelten Zustand): 40 kg
- Material Koffer: ABS
- Material Boxentray: pulverbeschichtetes Aluminium



Bezeichnung	Systainer ³ L 187	Systainer ³ L 187	Systainer ³ L 187
Ausführung	Tragegriff	Tragegriff	Tragegriff
Bestückung	20 Boxen	29 Boxen	38 Boxen
Abmessungen B x T x H [mm]	508 x 296 x 187	508 x 296 x 187	508 x 296 x 187
Artikel-Nr.	72520051.19V	72520060.19V	72520061.19V



Koffersysteme Systainer³L

Systainer³ L mit Rastereinlage



- praktischer und robuster Systemkoffer zum sicheren und ordentlichen Lagern und Transportieren von Handwerkzeugen, Kleinteilen und Verbrauchsmaterialien
- bestückt mit Bodenpolster, Rastereinlagen (25mm Raster) und Deckelpolster zum Gestalten von individuellen Einlagen
- einfache Integration in bott vario3 Fahrzeugeinrichtungen und bott Betriebseinrichtungen durch seitliche Aufnahmen für Führungsschienen
- T-LOC als zentrales Bedienelement: Schließen, Öffnen, Koppeln mit nur einem Dreh
- Kennzeichnungsmöglichkeit durch 2 Steckkartenfächer im genormten Scheckkartenformat an der Front
- stapelbar und verknüpfbar mit vielen anderen Systainer Produkten
- Traglast (einfach): 20 kg
- Traglast (im gekoppelten Zustand): 40 kg
- Material: ABS



Bezeichnung	Systainer ³ L 137	Systainer ³ L 187	Systainer ³ L 237
Ausführung	Tragegriff	Tragegriff	Auszugshilfe
Bestückung	1x Bodenpolster 1x Rastereinlage 1x Deckelpolster	1x Bodenpolster 3x Rastereinlage 1x Deckelpolster	1x Bodenpolster 5x Rastereinlage 1x Deckelpolster
Abmessungen B x T x H [mm]	508 x 296 x 137	508 x 296 x 187	508 x 296 x 237
Artikel-Nr.	72520044.19V	72520045.19V	72520046.19V

Koffersysteme Systainer³Organizer M + L

Systainer³ Organizer Leerkoffer zur individuellen Bestückung



- praktischer und robuster Systemkoffer zum sicheren und ordentlichen Lagern und Transportieren von Kleinteilen und Verbrauchsmaterialien
- transparenter Deckel ermöglicht Einblick auf den Inhalt und minimiert die Suchzeiten
- einfache Integration in bott vario3 Fahrzeugeinrichtungen und bott Betriebseinrichtungen durch seitliche Aufnahmen für Führungsschienen
- T-LOC als zentrales Bedienelement: Schließen, Öffnen, Koppeln mit nur einem Dreh
- Kennzeichnungsmöglichkeit durch 2 Steckkartenfächer im genormten Scheckkartenformat an der Front
- stapelbar und verknüpfbar mit vielen anderen Systainer Produkten
- Traglast: 20 kg



Bezeichnung	Systainer ³ Organizer M 89	Systainer ³ Organizer L 89
Bestückung	leer	leer
Abmessungen B x T x H [mm]	396 x 296 x 89	508 x 296 x 89
Artikel-Nr.	72520001.19V	72520002.19V



Koffersysteme Systainer³ Organizer M + L

Systainer³ Organizer mit Kleinteileboxen



- praktischer und robuster Systemkoffer zum sicheren und ordentlichen Lagern und Transportieren von Kleinteilen und Verbrauchsmaterialien
- bestückt mit Kleinteileboxen
- transparenter Deckel ermöglicht Einblick auf den Inhalt und minimiert die Suchzeiten
- einfache Integration in bott vario³ Fahrzeugeinrichtungen und bott Betriebseinrichtungen durch seitliche Aufnahmen für Führungsschienen
- T-LOC als zentrales Bedienelement: Schließen, Öffnen, Koppeln mit nur einem Dreh
- Kennzeichnungsmöglichkeit durch 2 Steckkartenfächer im genormten Scheckkartenformat an der Front
- stapelbar und verknüpfbar mit vielen anderen Systainer Produkten
- Traglast: 20 kg



Bezeichnung	Systainer ³ Organizer M 89	Systainer ³ Organizer M 89	Systainer ³ Organizer M 89
Bestückung	12 Boxen	18 Boxen	28 Boxen
Abmessungen B x T x H [mm]	396 x 296 x 89	396 x 296 x 89	396 x 296 x 89
Artikel-Nr.	72520021.19V	72520022.19V	72520023.19V



Bezeichnung	Systainer ³ Organizer L 89	Systainer ³ Organizer L 89	Systainer ³ Organizer L 89
Bestückung	13 Boxen	20 Boxen	33 Boxen
Abmessungen B x T x H [mm]	508 x 296 x 89	508 x 296 x 89	508 x 296 x 89
Artikel-Nr.	72520024.19V	72520025.19V	72520026.19V

Koffersysteme Systainer³Zubehör

Rollbrett



- zum schnellen und einfachen Transport von mehreren Koffern
- passend für alle Systainer³ M und L
- optimales Laufverhalten und Standsicherheit durch große Rollen und Radstände
- einfache Integration in bott vario3 Fahrzeugeinrichtungen durch seitliche Aufnahmen (Breite 5 / Planhöhe 175mm)
- 4 Lenkrollen, vorne mit 2x Totalfeststeller
- Rollendurchmesser: 100 mm
- Tragkraft 100 kg
- Farbe: anthrazitgrau



Bezeichnung	Systainer ³ Rollbrett
für Koffertyp	alle Systainer ³ M + L, sowie alle Systainer T-Loc
Abmessungen B x T x H [mm]	508 x 397 x 160
Artikel-Nr.	72522029.19V

Koffersysteme



Koffersysteme Systainer³Zubehör

Transportroller mit Schublade



- praktischer Transportroller zum komfortablen Transport von Systainer Systemkoffern
- einfache Treppengängigkeit durch große Räder
- integrierte Schublade zum Verstauen von Kleinteilen (Tragkraft 5 kg)
- mit variabel einstellbarem Sicherungsgurt
- Rollbrett- und Sackkarrenfunktion
- passend für alle Koffer mit Grundmaß 400 x 300 mm
- Rollendurchmesser vorne: 75 mm
- Rollendurchmesser hinten: 200 mm
- Tragkraft 100 kg

Bezeichnung	Transportroller mit Schublade
für Koffertyp	alle Systainer ³ M, sowie alle Systainer T-Loc
Abmessungen B x T x H [mm]	600 x 440 x 1.100
Artikel-Nr.	72522030.90V

Beschriftungsset



- zum sauberen und ordentlichen Beschriften der Koffer
- spart Suchzeiten und erhöht die Effizienz
- passend für alle Systainer³ M und L
- zum Einstecken in die zwei Einsteckfächer an der Kofferfront
- bestehend aus 20 transparenten Steckkarten und 2 Beschriftungsbögen mit je 10 Papierkarten zum Heraustrennen

Bezeichnung	Beschriftungsset
für Koffertyp	alle Systainer ³ M + L, sowie alle Systainer T-Loc
Abmessungen B x T x H [mm]	86 x 1 x 54
Artikel-Nr.	72522038

Koffersysteme varioCase M

varioCase M leer



- leichter und hochwertiger Servicekoffer zur individuellen Bestückung
- einfache Integration in bott vario3 Fahrzeugeinrichtungen und bott Betriebseinrichtungen durch seitliche Aufnahmen für Führungsschienen
- Sicherheit durch automatisches Verriegeln beim Schließen des Deckels
- Traglast: 20 kg
- Material: eloxiertes Aluminium



Bezeichnung	varioCase M 84	varioCase M 135
Bestückung	leer	leer
Abmessungen B x T x H [mm]	396 x 337 x 84	396 x 337 x 135
Artikel-Nr.	72511001.97V	72511003.97V

varioCase M leer



- robuster und hochwertiger Servicekoffer zur individuellen Bestückung
- einfache Integration in bott vario3 Fahrzeugeinrichtungen und bott Betriebseinrichtungen durch seitliche Aufnahmen für Führungsschienen
- Sicherheit durch automatisches Verriegeln beim Schließen des Deckels
- Traglast: 20 kg
- Material: pulverbeschichtetes Stahlblech
- Farbe: anthrazitgrau (RAL 7016)



Bezeichnung	varioCase M 84	varioCase M 135
Bestückung	leer	leer
Abmessungen B x T x H [mm]	396 x 337 x 84	396 x 337 x 135
Artikel-Nr.	72511005.19V	72511007.19V



Koffersysteme varioCase M

varioCase M mit Trenn- und Steckwänden



- leichter und hochwertiger Servicekoffer bestückt mit Trenn- und Steckwänden
- zur ordentlichen und übersichtlichen Lagerung von Werkzeug und Verbrauchsmaterial
- einfache Integration in bott vario3 Fahrzeugeinrichtungen und bott Betriebseinrichtungen durch seitliche Aufnahmen für Führungsschienen
- Sicherheit durch automatisches Verriegeln beim Schließen des Deckels
- Traglast: 20 kg
- Material: eloxiertes Aluminium



Bezeichnung	varioCase M 84	varioCase M 135
Bestückung	2x Trennwand / 5x Steckwand	2x Trennwand / 5x Steckwand
Abmessungen B x T x H [mm]	396 x 337 x 84	396 x 337 x 135
Artikel-Nr.	72511013.97V	72511015.97V

varioCase M mit Trenn- und Steckwänden



- robuster und hochwertiger Servicekoffer bestückt mit Trenn- und Steckwänden
- zur ordentlichen und übersichtlichen Lagerung von Werkzeug und Verbrauchsmaterial
- einfache Integration in bott vario3 Fahrzeugeinrichtungen und bott Betriebseinrichtungen durch seitliche Aufnahmen für Führungsschienen
- Sicherheit durch automatisches Verriegeln beim Schließen des Deckels
- Traglast: 20 kg
- Material: pulverbeschichtetes Stahlblech
- Farbe: anthrazitgrau (RAL 7016)



Bezeichnung	varioCase M 84	varioCase M 135
Bestückung	2x Trennwand / 5x Steckwand	2x Trennwand / 5x Steckwand
Abmessungen B x T x H [mm]	396 x 337 x 84	396 x 337 x 135
Artikel-Nr.	72511014.19V	72511016.19V

Koffersysteme varioCase M

varioCase M 84 mit Boxensortimenten



- leichter und hochwertiger Servicekoffer bestückt mit Kleinteileboxen
- zur ordentlichen und übersichtlichen Lagerung von Kleinteilen und Verbrauchsmaterial
- einfache Integration in bott vario3 Fahrzeugeinrichtungen und bott Betriebseinrichtungen durch seitliche Aufnahmen für Führungsschienen
- Sicherheit durch automatisches Verriegeln beim Schließen des Deckels
- Traglast: 20 kg
- Material: eloxiertes Aluminium



Bezeichnung	varioCase M 84	varioCase M 84	varioCase M 84	varioCase M 84
Bestückung	11 Boxen	17 Boxen	24 Boxen	32 Boxen
Abmessungen B x T x H [mm]	396 x 337 x 84	396 x 337 x 84	396 x 337 x 84	396 x 337 x 84
Artikel-Nr.	72511017.97V	72511018.97V	72511020.97V	72511021.97V

varioCase M 84 mit Boxensortimenten



- robuster und hochwertiger Servicekoffer bestückt mit Kleinteileboxen
- zur ordentlichen und übersichtlichen Lagerung von Kleinteilen und Verbrauchsmaterial
- einfache Integration in bott vario3 Fahrzeugeinrichtungen und bott Betriebseinrichtungen durch seitliche Aufnahmen für Führungsschienen
- Sicherheit durch automatisches Verriegeln beim Schließen des Deckels
- Traglast: 20 kg
- Material: pulverbeschichtetes Stahlblech
- Farbe: anthrazitgrau (RAL 7016)

Bezeichnung	varioCase M 84
Bestückung	17 Boxen
Abmessungen B x T x H [mm]	396 x 337 x 84
Artikel-Nr.	72511019.19V



Koffersysteme varioCase M

varioCase M 135 mit Boxensortimenten



- leichter und hochwertiger Servicekoffer bestückt mit Kleinteileboxen
- zur ordentlichen und übersichtlichen Lagerung von Kleinteilen und Verbrauchsmaterial
- viel Stauraum durch zweite Lagerebene mit Boxentray
- einfache Integration in bott vario3 Fahrzeugeinrichtungen und bott Betriebseinrichtungen durch seitliche Aufnahmen für Führungsschienen
- Sicherheit durch automatisches Verriegeln beim Schließen des Deckels
- Traglast: 20 kg
- Material: eloxiertes Aluminium

Bezeichnung	varioCase M 135
Bestückung	33 Boxen mit Boxentray
Abmessungen B x T x H [mm]	396 x 337 x 135
Artikel-Nr.	72511022.97V

varioCase M 84 mit Düseneinsatz



- leichter und hochwertiger Servicekoffer bestückt mit Düseneinsatz und Kleinteileboxen
- zur sicheren und Übersichtlichen Lagerung von Brennerdüsen
- einfache Integration in bott vario3 Fahrzeugeinrichtungen und bott Betriebseinrichtungen durch seitliche Aufnahmen für Führungsschienen
- Sicherheit durch automatisches Verriegeln beim Schließen des Deckels
- Traglast: 20 kg
- Material: eloxiertes Aluminium

Bezeichnung	varioCase M 84
Bestückung	Düseninsatz und 2 Kleinteileboxen
Abmessungen B x T x H [mm]	396 x 337 x 84
Artikel-Nr.	72511029.97V

Koffersysteme varioCase L

varioCase L leer



- leichter und hochwertiger Servicekoffer zur individuellen Bestückung
- einfache Integration in bott vario3 Fahrzeugeinrichtungen und bott Betriebseinrichtungen durch seitliche Aufnahmen für Führungsschienen
- Sicherheit durch automatisches Verriegeln beim Schließen des Deckels
- Traglast: 20 kg
- Material: eloxiertes Aluminium



Bezeichnung	varioCase L 84	varioCase L 135
Bestückung	leer	leer
Abmessungen B x T x H [mm]	508 x 337 x 84	508 x 337 x 135
Artikel-Nr.	72511002.97V	72511004.97V

varioCase L leer



- robuster und hochwertiger Servicekoffer zur individuellen Bestückung
- einfache Integration in bott vario3 Fahrzeugeinrichtungen und bott Betriebseinrichtungen durch seitliche Aufnahmen für Führungsschienen
- Sicherheit durch automatisches Verriegeln beim Schließen des Deckels
- Traglast: 20 kg
- Material: pulverbeschichtetes Stahlblech
- Farbe: anthrazitgrau (RAL 7016)



Bezeichnung	varioCase L 84	varioCase L 135
Bestückung	leer	leer
Abmessungen B x T x H [mm]	508 x 337 x 84	508 x 337 x 135
Artikel-Nr.	72511006.19V	72511008.19V



Koffersysteme varioCase L

varioCase L mit Trenn- und Steckwänden



- leichter und hochwertiger Servicekoffer bestückt mit Trenn- und Steckwänden
- zur ordentlichen und übersichtlichen Lagerung von Werkzeug und Verbrauchsmaterial
- einfache Integration in bott vario3 Fahrzeugeinrichtungen und bott Betriebseinrichtungen durch seitliche Aufnahmen für Führungsschienen
- Sicherheit durch automatisches Verriegeln beim Schließen des Deckels
- Traglast: 20 kg
- Material: eloxiertes Aluminium



Bezeichnung	varioCase L 84	varioCase L 135
Bestückung	3x Trennwand / 6x Steckwand	3x Trennwand / 6x Steckwand
Abmessungen B x T x H [mm]	508 x 337 x 84	508 x 337 x 135
Artikel-Nr.	72511009.97V	72511011.97V

varioCase L mit Trenn- und Steckwänden



- robuster und hochwertiger Servicekoffer bestückt mit Trenn- und Steckwänden
- zur ordentlichen und übersichtlichen Lagerung von Werkzeug und Verbrauchsmaterial
- einfache Integration in bott vario3 Fahrzeugeinrichtungen und bott Betriebseinrichtungen durch seitliche Aufnahmen für Führungsschienen
- Sicherheit durch automatisches Verriegeln beim Schließen des Deckels
- Traglast: 20 kg
- Material: pulverbeschichtetes Stahlblech
- Farbe: anthrazitgrau (RAL 7016)



Bezeichnung	varioCase L 84	varioCase L 135
Bestückung	3x Trennwand / 6x Steckwand	3x Trennwand / 6x Steckwand
Abmessungen B x T x H [mm]	508 x 337 x 84	508 x 337 x 135
Artikel-Nr.	72511010.19V	72511012.19V

Koffersysteme varioCase L

varioCase L 84 mit Boxensortimenten



- leichter und hochwertiger Servicekoffer bestückt mit Kleinteileboxen
- zur ordentlichen und übersichtlichen Lagerung von Kleinteilen und Verbrauchsmaterial
- einfache Integration in bott vario3 Fahrzeugeinrichtungen und bott Betriebseinrichtungen durch seitliche Aufnahmen für Führungsschienen
- Sicherheit durch automatisches Verriegeln beim Schließen des Deckels
- Traglast: 20 kg
- Material: eloxiertes Aluminium



Bezeichnung	varioCase L 84	varioCase L 84	varioCase L 84	varioCase L 84
Bestückung	12 Boxen und Werkzeugfach	17 Boxen und Werkzeugfach	24 Boxen und Werkzeugfach	32 Boxen und Werkzeugfach
Abmessungen B x T x H [mm]	508 x 337 x 84	508 x 337 x 84	508 x 337 x 84	508 x 337 x 84
Artikel-Nr.	72511023.97V	72511024.97V	72511026.97V	72511027.97V

varioCase L 84 mit Boxensortimenten



- robuster und hochwertiger Servicekoffer bestückt mit Kleinteileboxen
- zur ordentlichen und übersichtlichen Lagerung von Kleinteilen und Verbrauchsmaterial
- einfache Integration in bott vario3 Fahrzeugeinrichtungen und bott Betriebseinrichtungen durch seitliche Aufnahmen für Führungsschienen
- Sicherheit durch automatisches Verriegeln beim Schließen des Deckels
- Traglast: 20 kg
- Material: pulverbeschichtetes Stahlblech
- Farbe: anthrazitgrau (RAL 7016)

Bezeichnung	varioCase L 84
Bestückung	17 Boxen und Werkzeugfach
Abmessungen B x T x H [mm]	508 x 337 x 84
Artikel-Nr.	72511025.19V



Koffersysteme varioCase L

varioCase L 135 mit Boxensortimenten



- leichter und hochwertiger Servicekoffer bestückt mit Kleinteileboxen
- zur ordentlichen und übersichtlichen Lagerung von Kleinteilen und Verbrauchsmaterial
- viel Stauraum durch zweite Lagerebene mit Boxentray
- einfache Integration in bott vario3 Fahrzeugeinrichtungen und bott Betriebseinrichtungen durch seitliche Aufnahmen für Führungsschienen
- Sicherheit durch automatisches Verriegeln beim Schließen des Deckels
- Traglast: 20 kg
- Material: eloxiertes Aluminium

Bezeichnung	varioCase L 135
Bestückung	34 Boxen mit Boxentray und Werkzeugfach
Abmessungen B x T x H [mm]	508 x 337 x 135
Artikel-Nr.	72511028.97V

varioCase L 84 mit Düseneinsatz



- leichter und hochwertiger Servicekoffer bestückt mit Düseneinsatz und Kleinteileboxen
- zur sicheren und Übersichtlichen Lagerung von Brennerdüsen
- einfache Integration in bott vario3 Fahrzeugeinrichtungen und bott Betriebseinrichtungen durch seitliche Aufnahmen für Führungsschienen
- Sicherheit durch automatisches Verriegeln beim Schließen des Deckels
- Traglast: 20 kg
- Material: eloxiertes Aluminium

Bezeichnung	varioCase L 84
Bestückung	Düseninsatz, 2 Kleinteileboxen und Werkzeugfach
Abmessungen B x T x H [mm]	508 x 337 x 84
Artikel-Nr.	72511030.97V

perfo

Ordnung am Arbeitsplatz

Schneller Zugriff auf
Werkzeug und Kleinteile

Ein System - das Original




Übersicht für Voraussicht

Für Effizienz und Ordnung am Arbeitsplatz sorgt perfo von bott. Die systematische Bereitstellung von Werkzeug und Kleinteilen gewährleistet einen schnellen Zugriff darauf. perfo bietet ein einheitliches System mit zahlreichen unterschiedlichen perfo Haken und Werkzeughaltern.

Hier ist für jeden Bedarf das Passende dabei. Die pulverbeschichteten Oberflächen der perfo Lochplatten bieten einen robusten und langlebigen Schutz auch bei starker Beanspruchung. Die perfo Haken sind verzinkt und sehr stabil.

Leistungsspektrum



perfo

Verwendung

- Wandmontage
- Werkbankmontage
- perfo Racks
- perfo Mobile
- perfo Hängeschränke
- cubio Schränke
- Fahrzeuginnenwandverkleidung
- bott vario Seitenteile
- Fahrzeugtrennwände

Bestückungselemente

- verzinkte Oberflächen, für langlebigen Schutz und robusten Einsatz
- zusätzlicher Schweißpunkt an der Halterrückseite für hohe Stabilität und Tragfähigkeit
- spezieller Befestigungsclip vermeidet das ungewollte Lösen des Hakens

Leistungsspektrum




	individuelle Planung
	Fertigung von Sonderlösungen

	kurze und verbindliche Lieferzeiten
	Nachliefergarantie

	ISO-Zertifiziert 9001:2008 14001:2009
	internationale Verfügbarkeit

Sortimente

perfo Platten mit Haltersortiment



- Sortiment 16-teilig
- 1 perfo Lochplatte Breite 457 x Höhe 991 mm
- 5 Haken T 75 mm
- 5 Haken T 100 mm
- 5 Haken T 150 mm
- 1 Montageschlüssel

Artikel-Nr.

14030154.**V

perfo, das Original



252 passende bottBoxen Seite ab 217




perfo Haken und Halter finden Sie ab Seite 268

Optionen

Sortimente

perfo Platten mit Haltersortiment



- Sortiment 42-teilig
- 2 perfo Lochplatten Breite 457 x Höhe 991 mm
- 5 Haken T 25 mm
- 5 Haken T 50 mm
- 5 Doppelhaken T 75 mm
- 5 Doppelhaken T 150 mm
- 5 U-Halter 60 x 20 mm
- 5 Werkzeugklemme Ø 13 mm
- 5 Werkzeugklemme Ø 25 mm
- 1 Schraubenschlüsselhalter
- 1 Sägenhalter
- 1 Schraubendreherhalter
- 1 Inbusschlüsselhalter
- 1 Bohrerhalter
- 1 Montageschlüssel

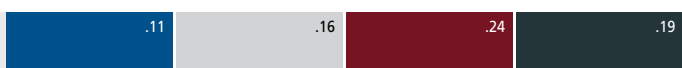
Artikel-Nr.	14030155.**V
-------------	--------------

perfo Schlitzplatten mit 24 bottBoxen



- perfo Schlitzplatten-Set bestehend aus: 2 Platten und 24 bottBoxen
- Abmessungen bottBoxen B x T x H: 130 x 198 x 90 mm

Abmessungen B x T x H [mm]	914 x 19 x 495
Anzahl bottBoxen	24 x M2
Artikel-Nr.	14030200.**



perfo Loch- und Schlitzplatten: Genaue Infos Seite 43

RAL 5010 – enziablau RAL 7035 – lichtgrau RAL 3004 – purpurrot RAL 7016 – anthrazitgrau

Sortimente mit bottBoxen

perfo Schlitzplatten mit 51 bottBoxen



- perfo Schlitzplatten-Set bestehend aus: 3 Platten und 51 bottBoxen
- Abmessungen bottBoxen:
- M2 B x T x H: 130 x 198 x 90 mm
- M3 B x T x H: 130 x 298 x 165 mm
- L3 B x T x H: 264 x 298 x 165 mm

Abmessungen B x T x H [mm]	1.371 x 19 x 991
Anzahl bottBoxen	27 x M2, 21 x M3, 3 x L3
Artikel-Nr.	14030201.**

perfo Schlitzplatten mit 54 bottBoxen




- perfo Schlitzplatten-Set bestehend aus: 2 Platten und 54 bottBoxen
- Abmessungen bottBoxen B x T x H: 130 x 198 x 90 mm

Abmessungen B x T x H [mm]	914 x 19 x 1.486
Anzahl bottBoxen	54 x M2
Artikel-Nr.	14030199.**



Loch- und Schlitzplatten

perfo Lochplatten




- hohe Stabilität durch seitliche Umkantung
- zusätzliche Verstärkungsprofile an der Rückseite
- Lochung: 9,2 x 9,2 mm, Lochabstand: 38,1 mm
- formschlüssige Verbindung vom Werkzeugträger zur Trägerplatte
- Rastermaß bleibt über den Plattenstoß bei mehreren Platten erhalten



Ausführung	perfo Lochplatte	perfo Lochplatte
Abmessungen B x H [mm]	495 x 457	991 x 457
Artikel-Nr.	14025115.**	14025117.**




Ausführung	perfo Lochplatte	perfo Lochplatte
Abmessungen B x H [mm]	1.486 x 457	1.981 x 457
Artikel-Nr.	14025118.**	14025119.**



Loch- und Schlitzplatten

perfo Schienen



- symmetrisch geprägte Stahlblechleisten zur Aufnahme von perfo Haltern und Sichtlagerkästen
- Breite 650 mm auch zur seitlichen Montage an den Werkbankfuß oder die Werkbankplatte geeignet



Ausführung	Schlitzprägung	Schlitzprägung
Abmessungen B x H [mm]	650 x 76	990 x 76
Artikel-Nr.	14025285.**V	14025283.**V



Ausführung	Lochung	Lochung
Abmessungen B x H [mm]	650 x 76	990 x 76
Artikel-Nr.	14025284.**V	14025282.**V



Loch- und Schlitzplatten

perfo Schlitzplatten




- geprägte Stahlblechplatten zur Aufnahme
- von Sichtlagerkästen und Werkzeugträgern
- hohe Stabilität durch seitliche Umkantung
- Typ horizontal:
- zusätzliche Verstärkungsprofile an der Rückseite



Ausführung	Horizontal	Horizontal	Horizontal	Horizontal
Abmessungen B x H [mm]	495 x 457	991 x 457	1.486 x 457	1.981 x 457
Artikel-Nr.	14025137.**	14025139.**	14025140.**	14025141.**



Ausführung	Vertikal	Vertikal	Vertikal	Vertikal
Abmessungen B x H [mm]	457 x 495	457 x 991	457 x 1.486	457 x 1.981
Artikel-Nr.	14025147.**	14025148.**	14025149.**	14025240.**



perfo Loch- und Schlitzplatten: Genaue Infos Seite 43

RAL 5010 – enzianblau RAL 7035 – lichtgrau RAL 3004 – purpurrot RAL 7016 – anthrazitgrau

Sortimente

perfo Haltersortiment 11-teilig



- 5 Haken T 75 mm
- 5 Doppelhaken T 75 mm
- 1 Schraubenschlüsselhalter
- 1 Montageschlüssel

Artikel-Nr.

14030064

perfo Haltersortiment 13-teilig



- 2 Haken T 50 mm
- 2 Haken T 75 mm
- 2 Haken plus T 50 mm
- 2 Haken plus T 75 mm
- 2 Doppelhaken 75 mm
- 1 Bügelhaken 100 mm
- 1 Rundhalter 40 mm
- 1 Rundhalter 60 mm
- 1 Montageschlüssel

Artikel-Nr.

14030215

perfo, das Original

Optionen




258 passende bottBoxen Seite ab 217



perfo Haken und Halter finden Sie ab Seite 268

perfo Haltersortiment 15-teilig



- 5 Haken T 75 mm
- 5 Haken T 100 mm
- 5 Haken T 150 mm
- 1 Montageschlüssel

Artikel-Nr.

14031427

perfo Haltersortiment 20-teilig




- 5 Haken T 25 mm
- 5 Doppelhaken T 75 mm
- 5 Werkzeugklemme Ø 13 mm
- 1 Schraubenschlüsselhalter
- 1 Sägenhalter
- 1 Schraubendreherhalter
- 1 Inbusschlüsselhalter
- 1 Bohrerhalter
- 1 Montageschlüssel

Artikel-Nr.

14031412

Sortimente

perfo Haltersortiment 20-teilig



- 5 Doppelhaken T 50 mm
- 1 Zangenhalter
- 5 Werkzeugklemmen Ø 16 mm
- 1 Schraubenschlüsselhalter
- 5 Bügelhaken 100 mm
- 1 Bohrerhalter
- 1 Schraubendreherhalter
- 1 Inbusschlüsselhalter
- 1 Montageschlüssel

Artikel-Nr.

14030209

perfo Haltersortiment 25-teilig



- 5 Haken plus T 25 mm
- 5 Haken plus T 50 mm
- 5 Haken plus T 75 mm
- 5 Doppelhaken T 50 mm
- 5 Werkzeugklemmen Ø 19 mm
- 1 Montageschlüssel

Artikel-Nr.

14030101



perfo Haltersortiment 25-teilig



- 5 Haken T 25 mm
- 5 Haken T 50 mm
- 5 Doppelhaken T 75 mm
- 5 Werkzeugklemmen Ø 16 mm
- 5 Werkzeugklemmen Ø 25 mm
- 1 Montageschlüssel

Artikel-Nr.

14030210

perfo Haltersortiment 30-teilig




- 5 Haken T 25 mm
- 5 Haken T 50 mm
- 5 Doppelhaken T 25 mm
- 5 Werkzeugklemmen Ø 6 mm
- 5 Werkzeugklemmen Ø 13 mm
- 5 Werkzeugklemmen Ø 25 mm
- 1 Montageschlüssel

Artikel-Nr.

14031413

Sortimente

perfo Haltersortiment 32-teilig



- 5 Haken T 25 mm
- 5 Haken T 50 mm
- 5 Doppelhaken T 75 mm
- 5 Doppelte Werkzeugklemme Ø 13 mm
- 5 Werkzeugklemme Ø 16 mm
- 1 Klemmhalter L 150 mm
- 1 Klemmhalter L 300 mm
- 5 U-Halter 60 x 20
- 1 Montageschlüssel

Artikel-Nr.

14030208

perfo Haltersortiment 40-teilig



- 5 Haken T 25 mm
- 5 Haken T 50 mm
- 5 Doppelhaken T 75 mm
- 5 Doppelhaken T 150 mm
- 5 U-Halter 60 x 20 mm
- 5 Werkzeugklemme Ø 13 mm
- 5 Werkzeugklemme Ø 25 mm
- 1 Schraubenschlüsselhalter
- 1 Sägenhalter
- 1 Schraubendreherhalter
- 1 Inbusschlüsselhalter
- 1 Bohrerhalter
- 1 Montageschlüssel

Artikel-Nr.

14031414



262 passende bottBoxen Seite ab 217



perfo Haken und Halter finden Sie ab Seite 268

Sortimente

perfo Haltersortiment 60-teilig



- 5 Haken T 25 mm
- 5 Haken T 50 mm
- 5 Doppelhaken T 25 mm
- 5 Doppelhaken T 75 mm
- 5 Doppelhaken T 100 mm
- 5 Doppelhaken T 150 mm
- 5 U-Halter 60 x 20 mm
- 5 Werkzeugklemmen Ø 6 mm
- 5 Werkzeugklemmen Ø 13 mm
- 5 Werkzeugklemmen Ø 19 mm
- 5 Werkzeugklemmen Ø 25 mm
- 1 Schraubenschlüsselhalter
- 1 Sägenhalter
- 1 Schraubendreherhalter
- 1 Inbusschlüsselhalter
- 1 Bohrerhalter
- 1 Montageschlüssel

Artikel-Nr.

14031415



Sortimente

perfo Haltersortiment 80-teilig



- 5 Haken T 25 mm
- 5 Haken T 50 mm
- 5 Haken T 100 mm
- 5 Doppelhaken T 25 mm
- 5 Doppelhaken T 50 mm
- 5 Doppelhaken T 75 mm
- 5 Doppelhaken T 100 mm
- 5 Doppelhaken T 150 mm
- 5 U-Halter 60 x 20 mm
- 5 U-Halter 40 x 75 mm
- 5 Werkzeugklemmen Ø 6 mm
- 5 Werkzeugklemmen Ø 10 mm
- 5 Werkzeugklemmen Ø 13 mm
- 5 Werkzeugklemmen Ø 19 mm
- 5 Werkzeugklemmen Ø 25 mm
- 1 Schraubenschlüsselhalter
- 1 Sägenhalter
- 1 Schraubendreherhalter
- 1 Inbusschlüsselhalter
- 1 Bohrerhalter
- 1 Montageschlüssel

Artikel-Nr.

14031416

perfo, das Original

Optionen



264 passende bottBoxen Seite ab 217



perfo Haken und Halter finden Sie ab Seite 268

Halter für Lochplatten

perfo Haltestifte



- mit schmaler Grundplatte
- schräger Dorn



Länge [mm]	25	50	75	100
Ø [mm]	4	4	4	4
Abmessungen B x T x H [mm]	20 x 25 x 60	20 x 50 x 60	20 x 75 x 60	20 x 100 x 60
VE	5	5	5	5
Artikel-Nr.	14001110	14001164	14001165	14001108

perfo Haken



- mit schmaler Grundplatte
- senkrecht Hakenende



Länge [mm]	25	50	75	100	150
Ø [mm]	6	6	6	6	6
Abmessungen B x T x H [mm]	20 x 25 x 60	20 x 50 x 60	20 x 75 x 60	20 x 100 x 60	20 x 150 x 60
VE	5	5	5	5	5
Artikel-Nr.	14001102	14001098	14001104	14001147	14001148

Halter für Lochplatten

perfo Doppelhaken




- mit breiter Grundplatte
- senkrechtes Hakenende / Abstand 32 mm



Länge [mm]	25	50	75	100	150
Ø [mm]	6	6	6	6	6
Abmessungen B x T x H [mm]	60 x 25 x 60	60 x 50 x 60	60 x 75 x 60	60 x 100 x 60	60 x 150 x 60
VE	5	5	5	5	5
Artikel-Nr.	14002037	14002039	14002041	14002064	14002043

perfo Haken plus

- mit breiter Grundplatte
- erhöhtes Hakenende (35 mm)



Länge [mm]	25	50	75
Ø [mm]	6	6	6
Abmessungen B x T x H [mm]	60 x 25 x 60	60 x 50 x 60	60 x 75 x 60
VE	5	5	5
Artikel-Nr.	14001117	14001119	14001121

perfo Bügelhaken

- mit breiter Grundplatte
- senkrechtes, geschlossenens hohes Hakenende (50 mm)



Länge [mm]	100	150	200
Abmessungen B x T x H [mm]	60 x 125 x 90	60 x 175 x 90	60 x 225 x 90
VE	5	5	5
Artikel-Nr.	14010023	14010025	14010027



Halter für Lochplatten

perfo U-Halter



- mit breiter Grundplatte



Länge [mm]	20	20	20	50	75	100
Ø [mm]	6	6	6	6	6	6
Abmessungen B x T x H [mm]	60 x 31 x 60	63 x 42 x 60	83 x 42 x 60	60 x 61 x 60	60 x 86 x 60	60 x 111 x 60
VE	5	5	5	5	5	5
Artikel-Nr.	14010015	14010017	14010019	14010032	14010033	14010034

perfo Rundhalter

- mit breiter Grundplatte



Ø [mm]	40	60	80
VE	5	5	5
Artikel-Nr.	14011016	14011018	14011020

perfo Klemmhalter

- mit federnden Kunststoffflaschen
- Breite 150 mm mit 5 Klemmpositionen, Breite 300 mm mit 13 Klemmpositionen
- zur Aufnahme von Werkzeugen und anderen Teilen
- Material: Grundträger: Aluminium eloxiert, Klemmflaschen: Kunststoff
- inkl. Befestigungsmaterial
- Farbe: schwarz



Abmessungen B x T x H [mm]	150 x 37 x 29	300 x 37 x 28
VE	3	3
Artikel-Nr.	13008008	13008009

Halter für Lochplatten

perfo Werkzeugklemme



■ Klemme drehbar



Ø [mm]	6	10	13	16	19
Abmessungen B x T x H [mm]	20 x 20 x 60	24 x 28 x 60	28 x 32 x 60	28 x 32 x 60	30 x 46 x 60
VE	5	5	5	5	5
Artikel-Nr.	14013059	14013061	14013063	14013065	14013067

Ø [mm]	25	28	32	38	51
Abmessungen B x T x H [mm]	39 x 50 x 60	20 x 62 x 60	20 x 63 x 60	60 x 64 x 60	60 x 73 x 60
VE	5	5	5	5	5
Artikel-Nr.	14013069	14013071	14013073	14013055	14013057




perfo, das Original

Optionen



268 passende bottBoxen Seite ab 217



perfo Haken und Halter finden Sie ab Seite 268

Halter für Lochplatten

perfo Werkzeugklemme 2-fach



- mit breiter Grundplatte; Klemmen drehbar



Ø [mm]	6	10	13	16	19
Abmessungen B x T x H [mm]	60 x 20 x 60	60 x 28 x 60	60 x 32 x 60	60 x 32 x 60	60 x 46 x 60
VE	5	5	5	5	5
Artikel-Nr.	14013075	14013077	14013079	14013081	14013083

perfo Zangenhalter



- mit breiter Grundplatte



Länge [mm]	150
Ø [mm]	6
VE	1
Artikel-Nr.	14006003

Halter für Lochplatten

perfo Kombihalter


- mit breiter Grundplatte; 2-teilig oder Einzelteile; 3 Aufnahmen



Ausführung	oberer Teil	unterer Teil	komplett
Abmessungen B x T [mm]	60 x 151	60 x 153	60 x 153
Aufnahme B x T [mm]	44 x 47	49 x 57	44 x 47
VE	1	1	1
Artikel-Nr.	14022009	14022010	14022011

perfo Magnethalter


- mit starkem Neodym-Magnet
- rutschhemmende Gummioberfläche



Ø [mm]	40
VE	2
Artikel-Nr.	14022035

perfo Haltemagnet

- perfo Haltemagnet



Ø [mm]	35
VE	5
Artikel-Nr.	80501002



Halter für Lochplatten

perfo Rohrhalter




■ perfo Rohrhalter



Abmessungen B x T x H [mm]	60 x 66 x 60	60 x 106 x 60	100 x 64 x 90	100 x 104 x 100
Ø [mm]	60	100	60	100
VE	2	2	2	2
Artikel-Nr.	14015041	14015042	14015043	14015044

perfo Kletthalter

- Leitungen, Kabel oder Schläuche sicher, einfach transportieren
- 360° drehbar, dadurch viele Einsatzmöglichkeiten



Abmessungen B x T x H [mm]	34 x 37 x 12
VE	5
Artikel-Nr.	14013103.90

perfo Siebenfachhalter

- mit breiter Grundplatte; 7 Halter 80 mm / Abstand 44 mm




Ø [mm]	6
Abmessungen B x T x H [mm]	170 x 150 x 60
VE	1
Artikel-Nr.	14006002

Halter für Lochplatten

perfo Schlüsselhalter


- perfo Schlüsselhalter



Abmessungen B x T x H [mm]	145 x 40 x 180
Anzahl Aufnahmen	8
VE	1
Artikel-Nr.	14017002

perfo Schraubendreherhalter

- perfo Schraubendreherhalter
- 4 Aufnahmen mit Ø 7mm
- 3 Aufnahmen mit Ø 13mm



Abmessungen B x T x H [mm]	225 x 30 x 50
Anzahl Aufnahmen	7
VE	1
Artikel-Nr.	14019007

perfo Sägenhalter


- perfo Sägenhalter



Abmessungen B x T x H [mm]	125 x 70 x 38
Anzahl Aufnahmen	3
VE	1
Artikel-Nr.	14019003

perfo flexible Werkzeugklemme

- perfo flexible Werkzeugklemme




Abmessungen B x T x H [mm]	78 x 86 x 64	85 x 92 x 69
Ø [mm]	15-25	25-40
VE	1	1
Artikel-Nr.	12626025	12626026



Halter für Lochplatten

perfo Steckschlüsselhalter

- für Einsätze 1/2"



Abmessungen B x T x H [mm]	270 x 27 x 45
Anzahl Aufnahmen	8
VE	1
Artikel-Nr.	14018004

perfo Werkzeugblock


- Kunststoffblock zum Selbstbohren



Abmessungen B x T x H [mm]	115 x 75 x 90	450 x 75 x 90
VE	1	1
Artikel-Nr.	14021017	14021040

perfo Bohrerhalter / Inbushalter

- perfo Bohrerhalter / Inbushalter



Abmessungen B x T x H [mm]	115 x 25 x 90	225 x 50 x 85
Anzahl Aufnahmen	10	13
Ø [mm]	2-12	2-15
VE	1	1
Artikel-Nr.	14020002	14020036

perfo Halteschiene für bottBoxen

- Farbe: lichtgrau (RAL 7035)



Abmessungen B x T x H [mm]	100 x 18 x 78	450 x 18 x 78	900 x 18 x 78
VE	1	1	1
Artikel-Nr.	14014043.16	14014044.16	14014045.16

Halter für Lochplatten

perfo Ablageschale



- Farbe: lichtgrau (RAL 7035)

Abmessungen B x T x H [mm]	450 x 170 x 105	900 x 170 x 105	450 x 250 x 105	900 x 250 x 105
VE	1	1	1	1
Artikel-Nr.	14014034.16	14014006.16	14014031.16	14014007.16

perfo Ablagebox

- Farbe: lichtgrau (RAL 7035)



Abmessungen B x T x H [mm]	225 x 175 x 65	440 x 175 x 65
VE	1	1
Artikel-Nr.	14014037.16	14014038.16

perfo Ablageschale S

- Farbe: lichtgrau (RAL 7035)



Abmessungen B x T x H [mm]	154 x 89 x 39	154 x 164 x 39
VE	1	1
Artikel-Nr.	14008066.16	14008065.16



Halter für Lochplatten

perfo Zurrgurt mit Kunststoffhaken

- mit Klemmschloss
- Farbe: anthrazitgrau (RAL 7016)



Abmessungen B x T x H [mm]	2.500 x 0 x 25
VE	1
Artikel-Nr.	62626043.19V

perfo Gummispannset

- variabel ablängbar, zum Befestigen von Teilen an der Lochplatte



Abmessungen B x T x H [mm]	2.000 x 10 x 30
VE	1
Artikel-Nr.	63003045.90V

perfo Schrägablage DIN A3

- Farbe: lichtgrau (RAL 7035)



Abmessungen B x T x H [mm]	450 x 250 x 285
VE	1
Artikel-Nr.	14014008.16

perfo Prospekthalter DIN A4

- Farbe: lichtgrau (RAL 7035)



Abmessungen B x T x H [mm]	224 x 20 x 302
VE	1
Artikel-Nr.	14014009.16

Halter für Lochplatten

perfo Einstecktasche




- mit Klarsichtabdeckung, für DIN A4 und A3 Formate

Abmessungen B x T x H [mm]	215 x 4 x 300	300 x 4 x 215	300 x 4 x 423	423 x 4 x 300
DIN Format	A4 hoch	A4 quer	A3 hoch	A3 quer
VE	1	1	1	1
Artikel-Nr.	14014024.16	14014025.16	14014026.16	14014027.16

perfo Präsentationsschiene

- zum Aufhängen von Zeichnungen, Dokumenten usw.



Abmessungen B x T x H [mm]	500 x 10 x 50	1.000 x 10 x 50
VE	1	1
Artikel-Nr.	14022042	14022043

perfo Drahtkorb

- perfo Drahtkorb



Abmessungen B x T x H [mm]	473 x 303 x 220	473 x 403 x 220
VE	1	1
Artikel-Nr.	02508001	02508002



Halter für Lochplatten

TiltBox



- praktisches Kleinteilemagazin zur einfachen Montage an bott varioSeitenteile und perfo Lochplatten
- inkl. 1 Trennwand
- der Klarsichteinsatz kann entnommen werden
- einfache und sichere Bedienung durch zentralen Druckknopf
- die TiltBox kann durch eine zusätzliche Trennwand indrei ca. gleich große Bereich eingeteilt werden
- Belastbarkeit: 4 kg



Ausführung	Tiltbox	Tiltbox	Trennwand TiltBox
VE	1	8	1
Abmessungen B x T x H [mm]	304 x 147 x 196	304 x 147 x 196	3 x 106 x 171
Artikel-Nr.	14014060.19V	14014063.19V	14014065

perfo Klarsichtmagazine



- perfo Klarsichtmagazine mit Halterungspaar

Ausführung	mit Halterungspaar	mit Halterungspaar	mit Halterungspaar
Abmessungen B x T x H [mm]	600 x 68 x 78	600 x 96 x 112	600 x 142 x 168
Anzahl Fächer	9	6	5
VE	1	1	1
Artikel-Nr.	02513016.19	02513017.19	02513018.19

Halter für Lochplatten

perfo Dokumentenhalter

- leichter Einsteckhalter aus Kunststoff im DIN A4 Querformat
- inkl. Beschriftungsclip zur Farbcodierung, Befestigungsmaterial



Abmessungen B x T x H [mm]	340 x 100 x 213
DIN Format	A4 quer
VE	5
Artikel-Nr.	14014029.19

perfo Müllbeutelhalter 60 - 120 Liter

- für handelsübliche 60 - 120 l Müllbeutel
- Farbe: lichtgrau (RAL 7035)



Abmessungen B x T x H [mm]	350 x 340 x 175
VE	1
Artikel-Nr.	14022036.16V

perfo Müllbeutelhalter 1 - 16 Liter


- aus eloxiertem Aluminium
- inkl. 1 Rolle Müllbeutel 16 l (50 Stück)



Ausführung	Abfallbehälter	1 Rolle Müllbeutel (50 Stück)
Abmessungen B x T x H [mm]	187 x 103 x 275	450 x 450 x 520
VE	1	2
Artikel-Nr.	63003105.97	63003106

perfo Müllbeutelhalter - Stützboden

- zur Unterstützung schwerer Abfallbeutel, Tragkraft 10 kg
- Farbe: lichtgrau (RAL 7035)




Abmessungen B x T x H [mm]	310 x 310 x 150
VE	1
Artikel-Nr.	14022037.16V



Halter für Lochplatten

perfo Schleifpapierrollenhalter

- max. Rollendurchmesser 260 mm
- Achsdurchmesser 15 mm



Abmessungen B x T x H [mm]	315 x 295 x 250
max. Rollenbreite [mm]	120
VE	1
Artikel-Nr.	14022040.16V

perfo Papierrollenhalter mit Abreißkante

- für Papierrollen Ø bis 220 mm
- gezahnte Abreißkante für Papier ohne Perforation



Abmessungen B x T x H [mm]	360 x 145 x 190	775 x 145 x 190
max. Rollenbreite [mm]	300	700
VE	1	1
Artikel-Nr.	14022038.16V	14022039.16V

perfo Papierrollenhalter

- für Papierrollen max. 380 mm breit, Ø bis 390 mm inkl. 1 Papierrolle
- freilaufend und mit Bremsfunktion, lichtgrau (RAL 7035)



Ausführung	Papierrollenhalter	Papierrolle
Abmessungen B x T x H [mm]	424 x 231 x 226	200 x 130 x 130
max. Rollenbreite [mm]	380	–
VE	1	12
Artikel-Nr.	14022045.16	63003074.90V

perfo Papierrollenhalter selbst sichernd

- für Papierrollen max. 260 mm breit, Ø 280 mm
- inklusive 1 Papierrolle



Ausführung	Papierrollenhalter	Papierrolle
Abmessungen B x T x H [mm]	315 x 185 x 180	200 x 130 x 130
max. Rollenbreite [mm]	260	–
VE	1	12
Artikel-Nr.	63003058.19V	63003074.90V

Halter für Lochplatten

perfo Klebebandabroller


- für Klebe- und Paketbänder bis max. 50 mm Breite
- mit gehärteter und geschliffener Klinge



Ausführung	perfo Abroller	Ersatzklingen
Abmessungen B x T x H [mm]	82 x 181 x 140	54 x 1 x 25
VE	1	5
Artikel-Nr.	14022052.19	14022053

perfo Kabelhalter

- inkl. Gurt



Abmessungen B x T x H [mm]	195 x 130 x 300
VE	1
Artikel-Nr.	14022003

perfo Schlauchhalter



- zur Aufbewahrung von Schläuchen und Kabeln
- aus Aluminium-Druckguss



Abmessungen B x T x H [mm]	190 x 70 x 145	265 x 105 x 200	350 x 145 x 255	415 x 190 x 305
VE	1	1	1	1
Artikel-Nr.	14050001	14050002	14050003	14050004



Halter für Lochplatten

perfo Rundhalter schräg

- für Kartuschen bis max. Ø 50 mm



Abmessungen B x T x H [mm]	225 x 100 x 165	225 x 100 x 165
Anzahl Aufnahmen	4	4
VE	1	1
Farbe	Lichtgrau	Anthrazitgrau
Artikel-Nr.	14021054.16V	14021054.19V

perfo Rundhalter schräg


- für Dosen bis max. Ø 68 mm



Abmessungen B x T x H [mm]	225 x 100 x 165	225 x 100 x 165
Anzahl Aufnahmen	3	3
VE	1	1
Farbe	Lichtgrau	Anthrazitgrau
Artikel-Nr.	14021055.16V	14021055.19V

perfo Rundhalter


- Stahlblech pulverbeschichtet, anthrazitgrau RAL 7016
- mit 2 Aufnahmen, max. Ø 70 mm



Abmessungen B x T x H [mm]	175 x 87 x 70
Anzahl Aufnahmen	2
VE	1
Farbe	Anthrazitgrau
Artikel-Nr.	14021053.19V

perfo Rundhalter

- mit 2 Aufnahmen, max. Ø 80 mm
- Material: Kunststoff



Abmessungen B x T x H [mm]	215 x 110 x 115
Anzahl Aufnahmen	2
VE	1
Farbe	Schwarz
Artikel-Nr.	14021056.10V

Halter für Lochplatten

perfo Adapter für Schlitzplatten

- zur Verwendung aller Halter für perfo Lochplatten an perfo Platten mit Schlitzprägungen
- lichtgrau (RAL 7035)



Abmessungen B x T x H [mm]	65 x 15 x 77
VE	1
Artikel-Nr.	14005025.16

perfo Haltedorn für Schlitzplatten

- Dorn Ø 16 mm
- Farbe: lichtgrau (RAL 7035)



Länge [mm]	150	200	300
Ø [mm]	16	16	16
Abmessungen B x T x H [mm]	68 x 170 x 77	68 x 229 x 77	68 x 320 x 77
VE	1	1	1
Artikel-Nr.	14022022.16	14022024.16	14022025.16

perfo Seifenspender

- aus Kunststoff, inklusive 1 Liter Flüssigseife



Abmessungen B x T x H [mm]	100 x 130 x 290	400 x 300 x 120
Ausführung	perfo Seifenspender	1 Liter Flüssigseife
VE	1	6
Artikel-Nr.	02509004	89905002

perfo Tuchspender

- aus Kunststoff, inklusive 1 Papierrolle



Abmessungen B x T x H [mm]	185 x 170 x 340	200 x 130 x 130
Ausführung	perfo Tuchspender	Papierrolle
VE	1	12
Artikel-Nr.	02509003	89905001



Hygiene

perfo Wasserspendeset

- 10 Liter Fassungsvermögen
- Auslaufhahn unten am Kanister
- mit Aluminiumkonsole und Befestigungsgurt



Abmessungen B x T x H [mm]	370 x 185 x 375
VE	1
Artikel-Nr.	63003059.19V

Handwaschgerät 12V

- max. Wassertemperatur 60 °C
- mit Überhitzungsschutz
- inkl. Kabelsatz, Kanister mit Ringgurt und Befestigungsmaterial



Abmessungen B x T x H [mm]	300 x 230 x 525
VE	1
Artikel-Nr.	50202002

Scrubs-Box



- im handlichen Spender

Ausführung	Halter mit 30-Tücher-Box	Halter einzeln für 30-Tücher-Box	30-Tücher-Box	30-Tücher-Box	Halter mit 72-Tücher-Box	Halter einzeln für 72-Tücher-Box	72-Tücher-Box	72-Tücher-Box
VE	1	1	1	6	1	1	1	6
Artikel-Nr.	89905005	14022006	89905003	89905004	89905008	14022008	89905007	89905009


Scrubs-Einzeltücher



- Hochwirksame Reinigungslösung für schwere Fette, Schmiere, Kleber, Öl, Teer, Asphalt, Tinte, Wachs, Kohlenstoff, Grasflecken, Harz usw. Scrubs Reinigungstücher wirken antibakteriell, sind frei von Schadstoffen, nicht giftig, nicht reizend, mit pflegenden Substanzen, die der Austrocknung der Haut entgegenwirken und sie brennen nicht auf verletzter Haut.

Ausführung	Einzeltücher	Einzeltücher
VE	50	200
Artikel-Nr.	89905026	89905014

mit perfo Schlitzplatten und bottBoxen




- Sortiment 112-teilig
- 112 bottBox M2 (130 x 198 x 90 mm)

Ausführung	mit bottBoxen	unbestückt
Anzahl bottBox	112 x M2	–
Abmessungen B x T x H [mm]	1.000 x 550 x 1.125	1.000 x 550 x 1.125
Artikel-Nr.	16917350.16V	16917120.16V



mit perfo Schlitzplatten und bottBoxen



- Sortiment 112-teilig
- 42 bottBox M2 (130 x 298 x 90 mm)
- 70 bottBox M3 (130 x 298 x 165 mm)

Ausführung	mit bottBoxen	unbestückt
Anzahl bottBox	42 x M2; 70 x M3	–
Abmessungen B x T x H [mm]	1.000 x 550 x 1.450	1.000 x 550 x 1.450
Artikel-Nr.	16917360.16V	16917121.16V

mit perfo Schlitzplatten und bottBoxen



- Sortiment 140-teilig
- 70 bottBox M2 (130 x 298 x 90 mm)
- 70 bottBox M3 (130 x 298 x 165 mm)

Ausführung	mit bottBoxen	unbestückt
Anzahl bottBox	70 x M2; 70 x M3	–
Abmessungen B x T x H [mm]	1.000 x 550 x 1.775	1.000 x 550 x 1.775
Artikel-Nr.	16917370.16V	16917122.16V

Racks

fahrbar mit perfo Schlitzplatten und bottBoxen



- Sortiment 84-teilig
- 42 bottBox M2 (130 x 198 x 90 mm)
- 42 bottBox M3 (130 x 298 x 165 mm)
- 2 Bockrollen
- 2 Lenkrollen mit Feststellern

Ausführung	mit bottBoxen	unbestückt
Anzahl bottBox	42 x M2; 42 x M3	–
Abmessungen B x T x H [mm]	1.000 x 550 x 1.250	1.000 x 550 x 1.250
Artikel-Nr.	16917390.16V	16917170.16V

perfo, das Original



286 passende bottBoxen Seite ab 217



perfo Haken und Halter finden Sie ab Seite 268

Optionen


Racks

mit perfo Lochplatten und Hakensortiment



- Sortiment 80-teilig
- 10 perfo Lochplatten
- 5 Haken T 25 mm
- 5 Haken T 50 mm
- 5 Haken T 100 mm
- 5 Doppelhaken T 25 mm
- 5 Doppelhaken T 50 mm
- 5 Doppelhaken T 75 mm
- 5 Doppelhaken T 100 mm
- 5 Doppelhaken T 150 mm
- 5 U-Halter 60 x 20 mm
- 5 U-Halter 40 x 75 mm
- 5 Werkzeugklemmen Ø 6 mm
- 5 Werkzeugklemmen Ø 10 mm
- 5 Werkzeugklemmen Ø 13 mm
- 5 Werkzeugklemmen Ø 19 mm
- 5 Werkzeugklemmen Ø 25 mm
- 1 Schraubenschlüsselhalter
- 1 Sägenhalter
- 1 Schraubendreherhalter
- 1 Inbusschlüsselhalter
- 1 Bohrerhalter
- 1 Montageschlüssel

Abmessungen B x T x H [mm]	1.000 x 550 x 1.775	1.000 x 550 x 1.775
Ausführung	bestückt mit 80 Haken	unbestückt
Artikel-Nr.	16917202.**V	16917102.**V



perfo Loch- und Schlitzplatten: Genaue Infos Seite 43

RAL 5010 – enzianblau RAL 7035 – lichtgrau RAL 3004 – purpurrot RAL 7016 – anthrazitgrau

Racks

mit perfo Lochplatten und Hakensortiment



- Sortiment 40-teilig
- 10 Haken
- 10 Doppelhaken
- 5 U-Halter
- 10 Werkzeugklemme
- 1 Schraubenschlüsselhalter
- 1 Sägenhalter
- 1 Schraubendreherhalter
- 1 Inbusschlüsselhalter
- 1 Bohrerhalter
- 1 Montageschlüssel

Abmessungen B x T x H [mm]	1.000 x 550 x 1.125	1.000 x 550 x 1.125
Ausführung	bestückt mit 40 Haken	unbestückt
Artikel-Nr.	16917200.**V	16917100.**V




Racks

mit perfo Lochplatten und Hakensortiment



- Sortiment 60-teilig
- 10 Haken
- 20 Doppelhaken
- 5 U-Halter
- 20 Werkzeugklemmen
- 1 Schraubenschlüsselhalter
- 1 Sägenhalter
- 1 Schraubendreherhalter
- 1 Inbusschlüsselhalter
- 1 Bohrerhalter
- 1 Montageschlüssel

Abmessungen B x T x H [mm]	1.000 x 550 x 1.450	1.000 x 550 x 1.450
Ausführung	bestückt mit 60 Haken	unbestückt
Artikel-Nr.	16917201.**V	16917101.**V



perfo Loch- und Schlitzplatten: Genaue Infos Seite 43

RAL 5010 – enzianblau RAL 7035 – lichtgrau RAL 3004 – purpurrot RAL 7016 – anthrazitgrau

Racks

fahrbar mit perfo Lochplatten und Hakensortiment



- Sortiment 40-teilig
- 10 Haken
- 10 Doppelhaken
- 5 U-Halter
- 10 Werkzeugklemmen
- 1 Schraubenschlüsselhalter
- 1 Sägenhalter
- 1 Schraubendreherhalter
- 1 Inbusschlüsselhalter
- 1 Bohrerhalter
- 1 Montageschlüssel
- 2 Bockrollen
- 2 Lenkrollen mit Feststellern

Abmessungen B x T x H [mm]	1.000 x 550 x 1.250	1.000 x 550 x 1.250
Ausführung	bestückt mit 40 Haken	unbestückt
Artikel-Nr.	16917260.**V	16917160.**V



Rack plus mobil

mit perfo Schlitzplatten und bottBoxen



- 2 Lenkrollen mit Feststellern und 2 Bockrollen
- 1 Schiebegriff
- 6 perfo Schlitzplatten, senkrecht oder geneigt montierbar
- Farbe des Grundgestells: lichtgrau (RAL 7035)


Abmessungen B x T x H [mm]	1.000 x 650 x 1.585	1.006 x 648 x 1.585
Anzahl bottBox	98 x M3	—
Artikel-Nr.	14026043.16	14026028.19

mit perfo Schlitzplatten, bottBoxen und Euroboxen



- 2 Lenkrollen mit Feststellern und 2 Bockrollen
- 1 Schiebegriff
- 4 perfo Schlitzplatten, senkrecht oder geneigt montierbar
- Bodenwanne als zusätzlicher Stauraum für Werkzeugkoffer oder Euroboxen geeignet
- Farbe des Grundgestells: lichtgrau (RAL 7035)

Abmessungen B x T x H [mm]	1.000 x 650 x 1.600
Anzahl bottBox	70 x M3
Artikel-Nr.	14026044.16



perfo Loch- und Schlitzplatten: Genaue Infos Seite 43

RAL 5010 – enzianblau RAL 7035 – lichtgrau RAL 3004 – purpurrot RAL 7016 – anthrazitgrau

Rack plus mobil

mit 6 perfo Lochplatten



- 2 Lenkrollen mit Feststellern und 2 Bockrollen
- 1 Schiebegriff
- perfo Platten, senkrecht oder geneigt montierbar
- Farbe des Grundgestells: lichtgrau (RAL 7035)

Abmessungen B x T x H [mm]

1.000 x 650 x 1.600

Artikel-Nr.

14026026.**

perfo, das Original



Optionen



292 passende bottBoxen Seite ab 217



perfo Haken und Halter finden Sie ab Seite 268

Rack plus mobil

mit 4 perfo Lochplatten



- 2 Lenkrollen mit Feststellern und 2 Bockrollen
- 1 Schiebegriff
- perfo Platten, senkrecht oder geneigt montierbar
- Bodenwanne als zusätzlicher Stauraum für
- Werkzeugkoffer oder Boxen geeignet
- Farbe des Grundgestells: lichtgrau (RAL 7035)

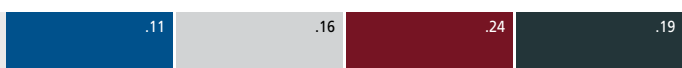
Abmessungen B x T x H [mm]	1.006 x 648 x 1.585
Artikel-Nr.	14026025.**

Gummimatte für Bodenwanne



- passend für Bodenwanne von perfo Rack plus mobil

Abmessungen B x T [mm]	908 x 599
Artikel-Nr.	11301169



perfo Loch- und Schlitzplatten: Genaue Infos Seite 43

RAL 5010 – enzianblau RAL 7035 – lichtgrau RAL 3004 – purpurrot RAL 7016 – anthrazitgrau

Stellwände

perfo Stellwände



- perfo Stellwände, als Raumteiler oder zur Abgrenzung einzelner Arbeitsbereiche
- Bestückung der Stellwände mit max. 8 Platten, wobei wahlweise perfo Lochplatten und perfo Schlitzplatten eingesetzt werden können (max. 4 Platten je Seite)
- Montage der Platten erfolgt direkt an die Stellwandstütze
- Anfangsmodule und Erweiterungsmodule sind auch für 90°-Winkel-Aufstellungen geeignet
- sollen Aufstellungen mit variablem Winkel errichtet werden, wird zusätzlich ein Drehgelenk benötigt
- Tiefe im Fußbereich: 650 mm
- Farbe der Stellwandstütze: lichtgrau

Ausführung	Stellwandstütze (1 Paar = 2 Stück)
Abmessungen B x T x H [mm]	43 x 43 x 1.845
Artikel-Nr.	08003189.16

perfo Stellwände mit perfo Lochung und perfo Schlitzprägung



- perfo Stellwände, als Raumteiler oder zur Abgrenzung einzelner Arbeitsbereiche
- Bestückung der Stellwände mit max. 8 Platten, wobei wahlweise perfo Lochplatten und perfo Schlitzplatten eingesetzt werden können (max. 4 Platten je Seite)
- Montage der Platten erfolgt direkt an die Stellwandstütze
- Anfangsmodule und Erweiterungsmodule sind auch für 90°-Winkel-Aufstellungen geeignet
- sollen Aufstellungen mit variablem Winkel errichtet werden, wird zusätzlich ein Drehgelenk benötigt
- Tiefe im Fußbereich: 650 mm
- Farbe der Stellwandstütze: lichtgrau

Ausführung	Stellwandstütze (1 Paar = 2 Stück)	Stellwandfuß (1 Paar = 2 Stück)	Drehgelenk (1 Paar = 2 Stück)	perfo Lochplatte	Horizontal
Abmessungen B x T x H [mm]	43 x 43 x 1.845	35 x 300 x 275	0 x 0 x 0	991 x 13 x 457	991 x 19 x 457
Artikel-Nr.	08003189.16	08010068.16	88501018	14025117.19	14025139.19



294 passende bottBoxen Seite ab 217



perfo Haken und Halter finden Sie ab Seite 268

Recyclingstation

perfo Recyclingstation



- Recyclingstation zum einfachen Trennen von unterschiedlichem Müll im Betrieb
- Aufklebersatz besteht aus 7 Stück
- Farbe: lichtgrau (RAL 7035)

Ausführung	Recyclingstation	Beklebung deutsch
Abmessungen B x T x H [mm]	350 x 340 x 990	150 x 0 x 150
Artikel-Nr.	14030198.16	81020011



Notizen

Notizen

Notizen

Notizen

Notizen



Herausgeber:

Bott GmbH & Co. KG
Bahnstraße 17
74405 Gaildorf
Deutschland

email info@bott.de
web www.bott.de

Telefon +49 (0) 7971 / 251-251
Telefax +49 (0) 7971 / 251-229

Die Haftung für Druckfehler und -mängel sowie fehlerhafte technische Angaben und Abbildungen ist ausgeschlossen.

Die Farbflächen können aus drucktechnischen Gründen von den Originalfarben abweichen.

Alle Preise zzgl. MwSt.
Preisänderungen vorbehalten



Falls Sie Fragen zu den Produkten von bott haben oder per Telefon bestellen möchten, helfen Ihnen die Mitarbeiter des bott Telefonservice dialog-aktiv gerne weiter:
+49 (0) 7971 / 251 – 251.

Oder Sie richten Ihre Anfrage per E-Mail an: **info@bott.de**

www.bott.de

Bott GmbH & Co. KG, Bahnstraße 17, 74405 Gaildorf, Germany
dialog-aktiv: Telefon: +49 (0)79 71 / 251-251, Telefax: +49 (0)79 71 / 251-205

www.bott.at

Bott Austria GmbH, IZ NÖ Süd, Straße 2d (Objekt M21/II), 2351 Wiener Neudorf, Austria
Telefon: +43 (0)22 36 / 660 431, Telefax: +43 (0)22 36 / 660 431-4, office@bott.at

www.bott.ch

Bott Schweiz AG, Vorhard 2, 5312 Döttingen, Schweiz
Telefon: +41 (0)56 437 40 90 , Telefax: +41 (0)56 437 40 99, info@bott.ch

